

KOMUNALAC D.O.O. JURDANI

GODIŠNJE IZVJEŠĆE O POSLOVANJU ZA 2024. GODINU



Mobilno reciklažno dvorište Mošćenička Draga

Jurdani, svibanj 2025.

S A D R Ź A J

UVOD	1
POSLOVANJE U 2024. GODINI	5
RJ USLUGA	9
OJ Pometanje	9
OJ Odvoz	11
OJ Tržnice	18
OJ Pogrebne usluge	19
OJ Mehanička radiona	20
RJ ODRŽAVANJE	20
OJ Građevinsko održavanje	20
OJ Cestari	23
OJ Održavanje javne rasvjete	25
IZVJEŠĆE O OSTVARENJU PLANA INVESTICIJA	28
FINANCIJSKO IZVJEŠĆE	30
Uvod	30
Okvir za prezentiranje financijskih izvještaja i Računovodstvene politike	31
Račun dobiti i gubitka	38
Račun dobiti i gubitka po radnim i organizacijskim jedinicama	43
Bilanca	56
Izvještaj o promjenama kapitala	75
Izvještaj o novčanom tijeku	76
Upravljanje rizicima	79
Događaji koji će utjecati na poslovanje u 2024. godini	80
i vjerojatan budući razvoj Društva	
Zaštita radnika i okoliša	81
ZAKLJUČAK	82

1. UVOD

Sukladno Društvenom Ugovoru, Uprava Društva podnosi Nadzornom odboru i Skupštini Društva Izvješće o poslovanju za 2024. godinu.

1.1. STATUS DRUŠTVA

U skladu sa odredbama Zakona o vodama ("Narodne novine" br. 153/09, 63/11, 130/11 i 56/13) 31.12.2013 izvršena je podjela trgovačkog društva Komunalac d.o.o Opatija sa osnivanjem novog društva Liburnijske vode d.o.o. Ičići koje obavlja isključivo djelatnost vodoopskrbe i odvodnje te s njima usko povezane djelatnosti. Statusnom promjenom došlo je do odvajanja imovine Društva, i to onih dijelova imovine koji čine funkcionalnu cjelinu za obavljanje poslova vodoopskrbe i odvodnje (vodnih usluga), te prijenosa tih dijelova imovine na novo Društvo s posljedicom sveopćeg pravnog sljedništva uz prijenos udjela u novom Društvu alikvotno omjerima u Društvu koje se dijelilo.

24. siječnja 2014. godine Komunalac d.o.o. i Liburnijske vode d.o.o. osnovali su trgovačko društvo Libukom Jurdani d.o.o. sa svrhom obavljanja objedinjene naplate komunalnih i vodnih te drugih usluga za svoje osnivače.

Temeljni kapital Komunalca d.o.o. Jurdani nakon podjele iznosio je 2.553.746 eura:

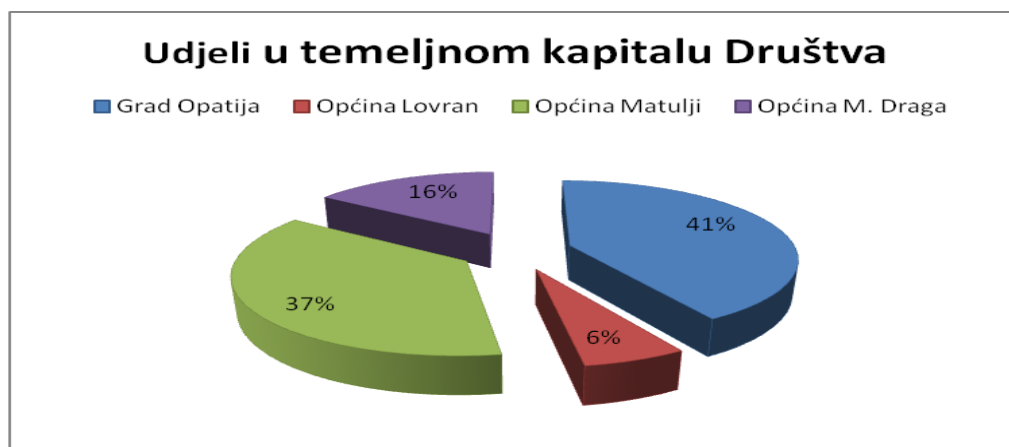
Vlasnici	EUR	udio
Grad Opatija	1.053.931	41%
Općina Lovran	157.566	6%
Općina Matulji	946.418	37%
Općina M.Draga	395.831	16%
UKUPNO:	2.553.746	100%

Društvo je 17. travnja 2018.g. temeljem Rješenja trgovačkog suda u Rijeci smanjilo temeljni kapital za iznos od 218.316 eura . Navedeno je provedeno radi gradnje sabirne ulice SU-a unutar poslovne zone Jurdani s rekonstrukcijom raskrižja na državnoj cesti D8 u Jurdanima. Društvo je ustupilo potrebna zemljišta Općini Matulji te je provelo smanjenje temeljnog kapitala za vrijednost ustupljenog zemljišta, a sve sukladno Zaključku Skupštine Društva br.17/16. od 14.listopada 2016. godine.

Nakon provedenog smanjenja temeljnog kapitala temeljni ulozi pojedinih članova Društva u upisanom kapitalu na dan 31. prosinca 2018. iznose:

Vlasnici	EUR	udio
Grad Opatija	957.529	41%
Općina Lovran	140.129	6%
Općina Matulji	864.105	37%
Općina M. Draga	373.668	16%
UKUPNO:	2.335.430	100%

Grafikon br.1. Grafički prikaz udjela temeljnog kapitala



Društvenim ugovorom članice su povjerile Društvu obavljanje komunalnih djelatnosti utvrđenih Zakonom o komunalnom gospodarstvu i Zakonom o gospodarenju otpadom

- održavanje čistoće,
- javna usluga prikupljanja komunalnog otpada,
- održavanje javnih površina,
- održavanje nerazvrstanih cesta,
- tržnice na malo,
- održavanje groblja i obavljanje pogrebnih poslova,
- održavanje javne rasvjete i dekoracija.

Prema Pravilniku o organizaciji i sistematizaciji poslova u Komunalcu d.o.o.Jurdani, izvršena je promjena osnovnih organizacijskih struktura Društva, te je statusno grupirana u sljedeće oblike organiziranja:

- Radna jedinica Usluga:

Organizacijska jedinica Pometanje
Organizacijska jedinica Odvoz
Organizacijska jedinica Tržnice
Organizacijska jedinica Pogrebne usluge
Organizacijska jedinica Mehanička radiona

- Radna jedinica Održavanje:

Organizacijska jedinica Građevinsko održavanje
Organizacijska jedinica Cestari
Organizacijska jedinica Održavanje javne rasvjete

- Radna jedinica Zajedničke službe:

Sektor računovodstva i financija,
Sektor općih, pravnih i kadrovskih poslova
Sektor nabave

1.2. ORGANIZACIJA DRUŠTVA

Društvo je organizirano po odredbama novog Društvenog ugovora «Komunalac» kojeg su Osnivači (Grad Opatija, općine Lovran, Matulji i M. Draga) zaključili 23.12.2013. godine.

1.2.1. Upravljanje Društvom

Društvom upravljaju:

Skupština
Nadzorni odbor
Uprava

1.2.1.1. Skupština Društva

Skupštinu Društva čine predstavnici osnivača u osobama gradonačelnika i načelnika. Članovi Društva imaju pravo glasa u Skupštini Društva razmjerno veličini njihovih poslovnih udjela u odnosu na temeljni kapital Društva utvrđen u postotku. Ukupan broj glasova članova Društva u Skupštini Društva je 100 (sto).

U 2024. godini održana je 1 sjednica Skupštine, na kojoj su razmatrani prijedlozi i donesene odluke koje su Društvenim ugovorom i Zakonom stavljene u nadležnost Skupštine.

1.2.1.2. Nadzorni odbor

Nadzorni odbor broji 5 članova koje imenuje Skupština Društva, a na prijedlog osnivača: svaka jedinica lokalne samouprave po jednog člana, dok peti član dolazi iz redova radnika.

U 2024. godini nije bilo promjene u članstvu u Nadzornom odboru.

Članovi Nadzornog odbora su :

od dana 27.02.2023. predstavnik Grada Opatije je Roberto Žigulić, predsjednik,
od 19. listopada 2021. predstavnik Općine Lovran je Patricija Jakupec, zamjenik predsjednika,
od dana 10.05.2023. predstavnik Općine Matulji je Slobodan Juračić, član,
od 19. listopada 2021. predstavnik Općine Mošć. Draga je Nedeljko Dražul, član,
i od 15. srpnja 2019. Predstavnik radnika je Hari Priski.

Mandat članova Nadzornog odbora traje četiri godine.

U 2024. godini održano je 6 sjednica Nadzornog odbora.

1.2.1.3. Uprava društva

Na 10. Sjednici Skupštine održanoj 11.12.2023. godine isto tijelo donjelo je Odluku kojom prihvaća ostavku g. Mraka koji je obnašao funkciju direktora Društva-Uprave i to s datumom 31.12.2023. godine. Odlukom Skupštine na istoj sjednici imenovana je nova Uprava u osobi g. Alana Sankovića, mandat je započeo 01.01.2024. godine.

1.2.2. Unutrašnja organizacija Društva

Unutrašnja organizacija Društva utvrđena je Pravilnikom o unutrašnjoj organizaciji. Radni procesi u Društvu obavljaju se kroz radne i organizacijske jedinice.

Status zaposlenih radnika uređen je sukladno Zakonu o radu i Kolektivnom Ugovoru potpisanom između Uprave i Sindikata.

U Društvu je na dan 31. prosinca 2024. godine bilo zaposleno 172 radnika. Tijekom godine radni odnos zasnovalo je 49 radnika, dok je 31 radniku prestao radni odnos, razlozi prestanka radnog odnosa su: 2 smrtna slučaja, 2 nezadovoljavanja na probnom roku /otkazi, 4 odlaska u

mirovinu, 7 jednostranih otkaza, 6 izvanrednih otkaza, 8 sporazumnih prekida radnog odnosa , 1 istek ugovora o radu na određeno vrijeme i 1 osobno uvjetovani otkaz.

Tablica br.1. Tabelarni prikaz stvarne kvalifikacijske strukture zaposlenih na dan 31. prosinca 2024. godine

Kvalifikacija	RJ Usluga	RJ Održavanje	Zaj.sluzbe	Ukupno:
VSS	4	2	7	13
VŠS	4	4	3	11
SSS	30	9	5	44
VKV				0
KV	51	18	3	72
NSS	7	1	1	9
PKV	2	1		3
NKV	17	3		20
UKUPNO:	115	38	19	172

Kvalifikacijska struktura odgovara uspostavljenoj unutrašnjoj organizaciji, te karakteru djelatnosti Društva.

2. POSLOVANJE DRUŠTVA U 2024. GODINI

Društvo je u 2024. godini obavljalo sve komunalne djelatnosti za koje je i osnovano bez poremećaja i zastoja u poslovanju.

Ukupni prihodi ostvareni su u iznosu 8.775.134 eura, rashodi u iznosu 8.224.425 eura te je ostvarena dobit financijske godine u iznosu 550.708 eura.

Troškovi bruto plaća iznose 3.005.839 eura, u ukupnim troškovima sudjeluju sa 37 %.

Društvo se pri isplati plaća pridržava odredbi Kolektivnog ugovora koji se primjenjuje od 01. siječnja 2023. godine i novih Aneksa Kolektivnog ugovora koji su potpisani tokom 2024. godine.

Radne jedinice ostvarile su slijedeće rezultate u poslovanju 2024. godine:

RJ Usluga ostvarila je dobit u iznosu od 345.230 eura .

RJ Održavanje poslovala je s dobiti u iznosu od 205.478 eura.

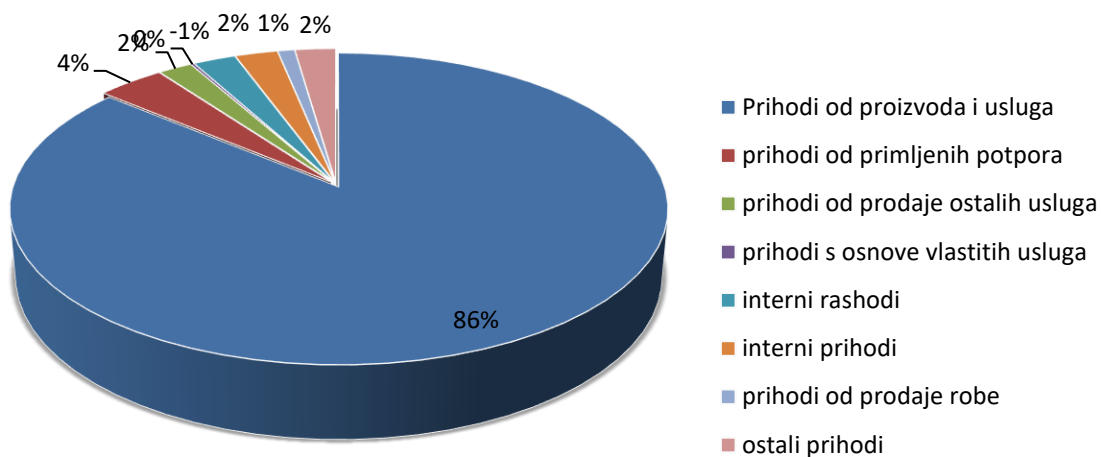
Troškovi Zajedničkih službi i svi ostali troškovi koji se ne mogu izravno pripisati radnim i organizacijskim jedinicama raspoređuju se u postocima:

RJ Usluga 60%

RJ Održavanje 40%

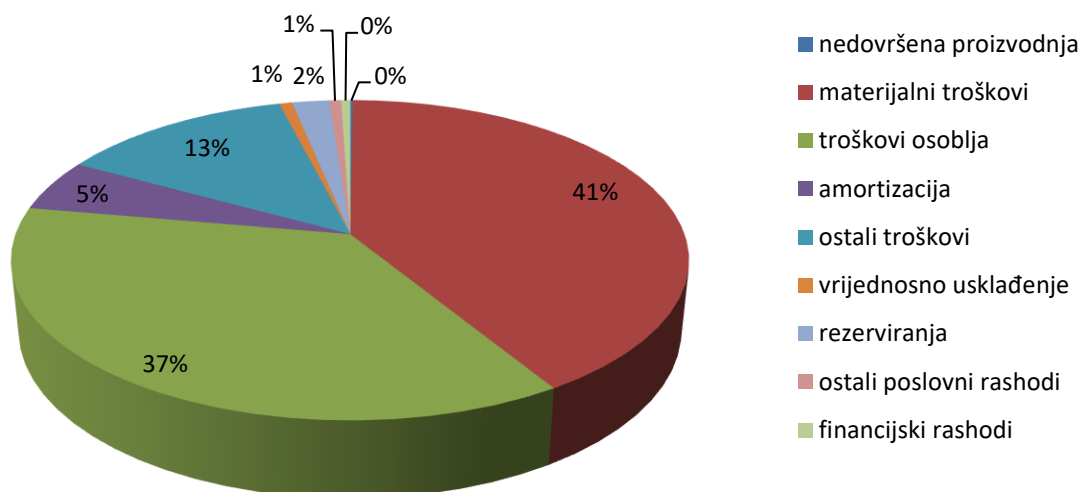
Grafikon br.2. Grafički prikaz ukupnih prihoda

2024.



Grafikon br.3. Grafički prikaz ukupnih rashoda

2024.



Komunalac d.o.o. Jurdani

RAČUN DOBITI I GUBITKA 01.01.-31.12.2024.

Radna jedinica	struktura	Ostvareno 01.-12.2023.	Rebalans Plana 01.-12.2024.	Ostvareno 01.-12.2024.	indeksi 24/23. 24/R Plan	
Usluga	prihodi	5.292.436,63	6.386.868,59	6.474.811,48	122	101
	rashodi	5.202.503,05	6.072.873,83	6.129.580,88	118	101
	financijskih rezultata	89.933,58	313.994,76	345.230,60	384	110
Pometanje (21)	prihodi	453.240,77	610.190,83	608.547,09	134	100
	rashodi	429.720,73	544.669,41	561.544,40	131	103
	financijskih rezultata	23.520,04	65.521,42	47.002,69	(-)	72
Odvoz (22)	prihodi	3.939.851,02	4.990.501,59	5.025.491,71	128	101
	rashodi	3.909.710,29	4.668.573,47	4.607.751,67	118	99
	financijskih rezultata	30.140,73	321.928,12	417.740,04	1.386	130
Tržnica (23)	prihodi	160.048,22	135.738,75	143.651,46	90	106
	rashodi	213.872,39	213.047,62	219.686,45	103	103
	financijskih rezultata	-53.824,17	-77.308,87	-76.034,99	141	98
Pogrebne usluge (25)	prihodi	637.436,69	550.444,30	584.475,50	92	106
	rashodi	547.339,71	546.590,21	627.952,64	115	115
	financijskih rezultata	90.096,98	3.854,09	-43.477,14	(+)	-1.128
Mehaniča radiona (26)	prihodi	101.859,93	99.993,12	112.645,72	111	113
	rashodi	101.859,93	99.993,12	112.645,72	111	113
	financijskih rezultata	(-)	(-)	(-)		
Održavanje	prihodi	1.877.761,07	2.050.891,45	2.300.323,01	123	112
	rashodi	1.811.698,39	1.942.348,72	2.094.844,68	116	108
	financijskih rezultata	66.062,68	108.542,73	205.478,33	(-)	(-)
Građevinsko održ. (31)	prihodi	488.099,68	495.776,71	590.495,51	121	119
	rashodi	570.046,57	544.890,45	646.242,90	113	119
	financijskih rezultata	-81.946,89	-49.113,74	-55.747,39	(-)	(-)
Cestari (32)	prihodi	1.050.655,97	1.204.609,98	1.322.134,92	126	110
	rashodi	983.841,43	1.122.745,34	1.147.418,74	117	102
	financijskih rezultata	66.814,54	81.864,64	174.716,18	(-)	(-)
Javna rasvjeta (33)	prihodi	339.005,42	350.504,76	387.692,58	114	111
	rashodi	257.810,39	274.712,93	301.183,04	117	110
	financijskih rezultata	81.195,03	75.791,83	86.509,54	107	114
KOMUNALAC	prihodi	7.170.197,70	8.437.760,04	8.775.134,49	122	104
	rashodi	7.014.201,44	8.015.222,55	8.224.425,56	117	103
	financijskih rezultata	155.996,26	422.537,49	550.708,93	(+)	130

2.1. R. J. USLUGA

R.J. Usluga završila je poslovnu godinu sa iskazanim financijskim dobitkom u iznosu od 345.230,60 €.

Sastavnice Radne jedinice Usluga, organizacijske jedinice Pometanje i Odvoz poslovale su pozitivno. Organizacijske jedinice Tržnice, te Pogrebne usluge poslovale su sa financijskim gubitkom.

2.1.1. O.J. Pometanje

Organizacijska jedinica završila je poslovnu godinu sa pozitivnim financijskim poslovnim rezultatom od 47.002,69 € dobiti. Poslovni rezultat je pokazatelj uspješnog poslovanja, prvenstveno stalne brige o troškovima organizacijske jedinice, te ugovorenim dodatnim poslovima koje je radna jedinica obavljala u većem obimu od prethodnih godina. Djelomično je razlog dobiti i neuspijevanje zapošljavanja punog broja pometača planiranih Pravilnikom o sistematizaciji i organizaciji poslova društva, a što bi stvorilo određeni dodatni trošak organizacijske jedinice. Intencija zapošljavanja dodatnog broja radnika u OJ Pometanja sukladno osiguranim kapacitetima Pravilnikom o sistematizaciji i organizaciji poslova u društvu, prenesena je u 2025. godinu.

O.J. „Pometanje“ bavila se tijekom prošle godine poslovima održavanja javno-prometnih površina, ručnim čišćenjem na području sve četiri jedinice lokalne samouprave Liburnije i zaleđa, strojnim čišćenjem i pranjem ulica i nogostupa na području Grada Opatije, strojnim čišćenjem u jednom djelu godine na području Općine Matulji, održavanjem čistoće autobusnih ugibališta na području Općine Matulji, te sustavnim pražnjenjem košića na području Grada Opatije kao i na dječjim igralištima na području Općine Matulji. Osim navedenog radna jedinica bavila se je i svim ostalim radovima temeljem izdanih naloga komunalnog redarstva. Radni planovi za 2024. godinu izvršeni su potpunosti.

Tijekom 2024. godine je ukupno ručno pometeno 19.189.749 m², što je nešto manje od prethodne godine (zbog većeg obuhvata strojnog pometanja), a od čega po područjima kako slijedi:

- Grad Opatija 11.535.250 m²
- Općina Mošćenička Draga 1.994.849 m²
- Općina Lovran 3.168.472 m²
- Općina Matulji 2.491.179 m²

Strojem za čišćenje - auto čistilicom očistili smo na području Grada Opatije ukupno 24.229.261 m² površine što je nešto više u odnosu na prethodnu godinu, te na području Općine Matulji gdje je strojno pometanje uvedeno počevši od mjeseca srpnja te je do kraja godine strojno pometeno ukupno 2.789.353 m² površine. Iz navedenog proizlazi da je na cijelom uslužnom području strojnim čišćenjem - auto čistilicom očišćeno ukupno 27.018.614 m² površine.

U dijelu usluge koja se odnosi na pranje javno-prometnih površina autocisternom tijekom godine izvršeno je 125 radnih sati na pranju ulica Grada Opatija. Pranje se vrši pomoću autocisterne pri čemu koristimo uslugu Liburnijskih voda d.o.o. iz Ičića, a raspored pranja dogovoren je sa naručiocem i prilagođen je potrebama turističke sezone.

Uz pranje ulica vršimo i pranje trotoara odnosno ostalih javnih površina posebnim strojem Nilfisk Cyclone. Tijekom godine oprano je oko 222.726 m² površina, i to isključivo na području Grada. Krajem godine dobavljeno je novo vozilo za vršenje ove usluge koje kreće u primjenu sa početkom 2025. godine.

Uz redovito čišćenje javnih površina vršeno je i pojačano, vanredno čišćenje temeljem naloga komunalnih redara na uklanjanju nakupljenog raznog materijala i nečistoća.

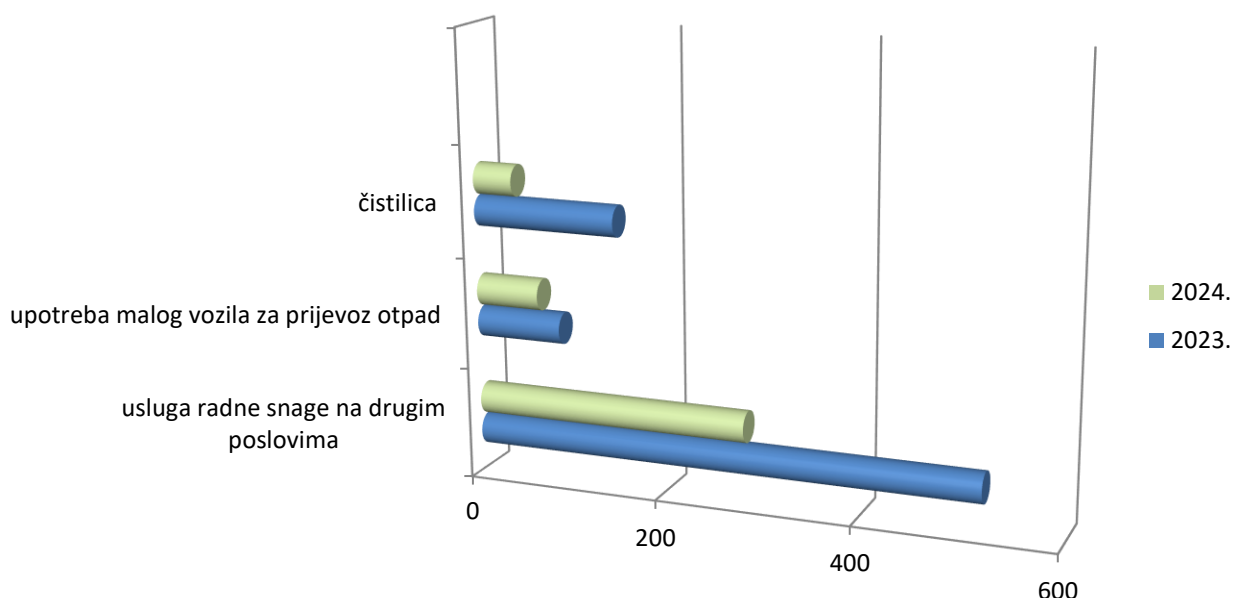
Na području i za potrebe Općine Matulji vršimo redovito održavanje autobusnih stanica na čitavom području, pri čemu iste peremo i čistimo te zbrinjavamo otpad koji je deponiran u košarice.

Tablica br. 2. Tijekom 2024. godine osim redovite djelatnosti pometanja, realizirane su i druge vrste usluga iskazane u satima:

	2023.	2024.	ind.24/23.
usluga radne snage na drugim poslovima	521	283	54,32
upotreba malog vozila za prijevoz otpad	89	66	74,16
čistilica	149	41	27,52

Tijekom ove poslovne godine nisu nabavljana neka značajnija osnovna sredstva osim neophodnih alata i uređaja, većinom kao zamjena za stare, dotrajale i neispravne.

Grafikon br.4. Grafički prikaz drugih djelatnosti za 2023. i 2024. godinu iskazano u satima



2.1.2. O.J. Odvoz

Organizacijska jedinica završila je poslovnu godinu sa pozitivnim financijskom poslovnim rezultatom od 417.740,04 €. Jedan od razloga boljeg financijskog rezultata u odnosu na prethodnu godinu je korekcija cijene obvezne minimalne javne usluge za cijelo uslužno područje, te dodatni odvozi koje smo vršili tokom godine. Drugi razlog boljeg financijskog rezultata je i nepopunjavanje punog planiranog broja radnika na odvozu planiranih Pravilnikom o sistematizaciji i organizaciji poslova u društvu, čije popunjavanje bi generiralo određeni trošak organizacijske jedinice. Obzirom na uvedene dodatne odvoze otpada zbog početka primjene odvojenog prikupljanja biorazgradivog otpada intencija zapošljavanja dodatne radne snage u OJ „Odvoz i deponij“ prenesena je i u 2025. godinu. Značajni nepredvidivi trošak ove jedinice zasigurno je konstantno povećanje cijena obrade/zbrinjavanja svog prikupljenog otpada, što će zasigurno u budućnosti utjecati na financijski rezultat organizacijske jedinice.

Osnovna djelatnost organizacijske jedinice svodi se na javnu uslugu prikupljanje komunalnog otpada te prijevoz do krajnjeg oporabitelja, ovisno o pojedinoj frakciji otpada, upravljanje reciklažnim i mobilnim reciklažnim dvorištima te čišćenje i zbrinjavanje otpada sa javnih površina te intervencije osnovom naloga lokalnih jedinica lokalne samouprave te građana i privrednih subjekata.

Tijekom godine ostvareni su svi zacrtani fizički planovi.

Tablica br.3. Tabelarni prikaz prikupljenog komunalnog otpada (izvršeno u tonama) za 2024. godinu po JLS

Mjesto nastanka	Miješani komunalni otpad /t KBO 20 03 01	Glomazni komunalni otpad /t KBO 20 03 07	Ostaci od čišćenja ulica /t KBO 20 03 03	Ostali otpad koji nije biorazgradiv /t KBO 20 02 03	Miješana ambalaža/t KBO 15 01 06	biorazgradivi otpad /t KBO 20 02 01 KBO 20 01 08	UKUPNO /t
Grad Opatija	3.849,82	391,63	92,22	27,20	531,06	61,60	4.953,53
Općina Matulji	2.038,74	369,85	29,86	5,10	454,53	35,74	2.933,82
Općina Lovran	1.673,25	168,87		25,68	73,08	37,86	1.978,74
Općina M. Draga	530,46	81,17		7,40	44,52	11,90	675,45
UKUPNO	8.092,28	1.011,52	122,08	65,38	1.103,19	147,10	10.541,54

Prikupljene količine otpada u 2024. godini nešto su veće su u odnosu na prethodnu 2023. godinu za cca 200 t. Odvojeno sakupljanje otpada daje rezultate na čijim poboljšanjima treba raditi neprekidno sve do postizanja propisanih ciljeva u odvojenom sakupljanju komunalnog otpada.

U odnosu na 2017. godinu u kojoj je skupljeno i odloženo na odlagalište 13.632 tone miješanog otpada a koja je bila posljednja prije uvođenja odvojenog skupljanja smanjili smo ukupnu količinu miješanog komunalnog otpada za cca 40%. Sve vrste otpada koje su se do tada odlagale na Odlagalištu Osojnica sada se odvojeno predaju oporabiteljima, uključujući i

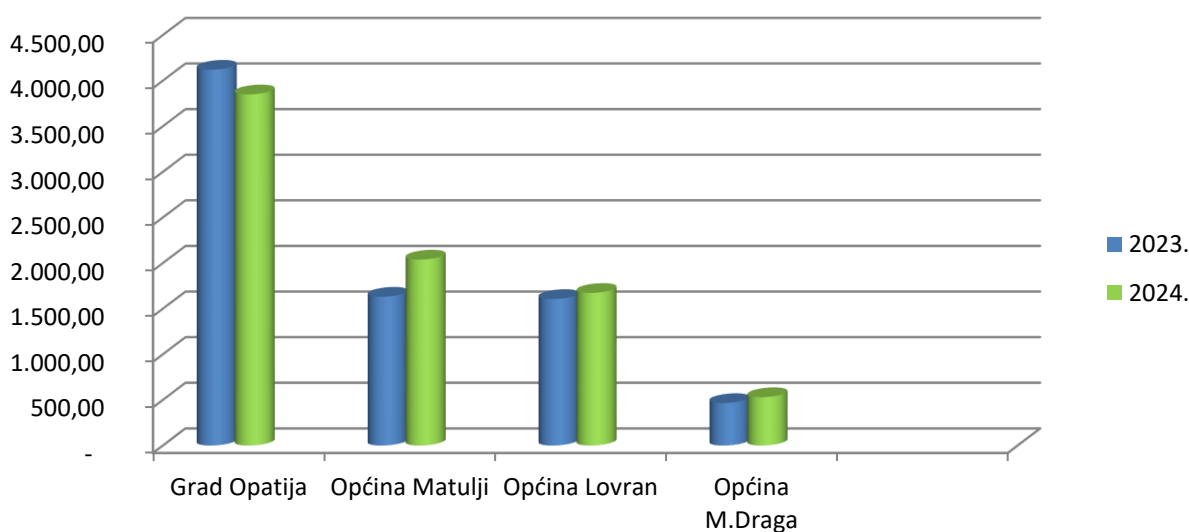
miješani komunalni otpad od koga se u Centru za gospodarenje otpadom Mariščina proizvodi goriva frakcija, odnosno RDF pa stoga vrlo malo generiranog otpada završi na odlaganju.

Tablica br.4. Prikaz ukupnih količina prikupljenog miješanog i biorazgradivog komunalnog otpada za 2023./2024. godinu

	Grad Opatija		Općina Matulji		Općina Lovran		Općina M. Draga	
Mjesec	Količina prikupljenog otpada (t)		Količina prikupljenog otpada (t)		Količina prikupljenog otpada (t)		Količina prikupljenog otpada (t)	
	2024. godina	2023. godina	2024. godina	2023. godina	2024. godina	2023. godina	2024. godina	2023. godina
1.	256,22	286,20	143,19	115,23	106,57	99,29	32,26	26,90
2.	242,95	231,85	125,95	105,19	91,57	86,64	34,54	11,94
3.	277,63	278,50	132,50	126,81	115,89	103,17	21,38	33,98
4.	290,44	311,11	151,31	85,52	134,66	112,06	28,93	25,38
5.	323,99	390,20	172,75	119,02	129,51	156,48	47,32	38,90
6.	322,60	428,35	175,96	108,86	136,59	154,81	56,23	45,30
7.	515,58	486,08	164,85	148,06	212,59	178,96	77,70	55,55
8.	464,02	495,50	229,93	202,38	208,82	208,64	86,15	82,20
9.	326,83	336,65	195,91	165,85	183,13	167,95	47,37	48,72
10.	302,91	330,04	204,54	146,60	135,95	127,51	37,52	35,38
11.	252,40	300,19	176,58	155,68	100,99	116,83	34,87	32,26
12.	274,26	245,47	165,27	152,42	116,95	94,37	26,20	29,56
UKUPNO	3849,82	4120,14	2038,74	1631,62	1673,25	1.606,71	530,46	466,07
UKUPNO sve JLS za 2023.	7.824,54							
UKUPNO sve JLS za 2024.	8.092,28							

Prikupljene količine MKO u 2024. godini su za 268 tona veće u odnosu na 2023. godinu. To je povećanje količina od 3,4% u odnosu na prethodnu godinu.

Grafikon br.5. Grafički prikaz prikupljenog komunalnog otpada iskazano u tonama (2023. i 2024. godina)



U sljedećim tablicama prikazane su prikupljene i zbrinute količine posebnih vrsta komunalnog otpada u 2024. godini, po reciklažnim dvorištima.

Tablica br.5. Tabela prikaz prikupljene i zbrinute količine posebnih vrsta komunalnog otpada u 2024. godini po reciklažnim dvorištima (Općine Matulji, Lovran i M.Draga)

ključni broj otpada	vrsta otpada	Općina Matulji	Grad Opatija	UKUPNO (u tonama)
15 01 01	papirna i kartonska ambalaža	1,390	1,390	2,780
15 01 02	plastična ambalaža			
15 01 07	staklena ambalaža	4,745	4,745	9,490
15 01 11*	prazni spremnici pod tlakom	0,058	0,058	0,116
08 03 17*	otpadni tiskarski toneri			
13 02 05*	neklorirana maziva ulja za motore	0,063	0,063	0,126
17 01 07	mješavina betona, cigle, crijepa/pločica, keramike	19,340	19,340	38,680
17 06 05*	građevinski materijali koji sadrže azbest	0,850	0,210	1,060
17 08 02	ostali građ.mat. na bazi gipsa	1,760	1,760	3,520
20 01 01	papir i karton	11,941	8,635	20,576
20 01 10	odjeća	3,780	3,560	7,340
20 01 11	tekstili	3,400	3,400	6,800
20 01 25	jestiva ulja	0,060	0,060	0,120
20 01 27*	boje, tinte, ljepila	0,657	0,657	1,314
20 01 28	boje, tinte, ljepila	0,830	0,830	1,660
20 01 35*	EE otpad	3,561	3,179	6,740
20 01 36	EE otpad			
20 01 23*	rashladna oprema	0,312	0,208	0,520
20 01 21*	fluo.cijevi i ostali otpad koji sadrži živu	0,031	0,031	0,062
16 01 03	otpadne gume	1,140	1,140	2,280
20 02 01	biorazgradivi otpad	6,402	5,178	11,580
20 03 07	glomazni otpad	57,698	43,962	101,660
UKUPNO		118,02	98,41	216,43

ključni broj otpada	vrsta otpada	Općina Lovran	Grad Opatija	UKUPNO (u tonama)
13 02 05*	neklorirana maziva ulja za motore	0,070	0,030	0,10
15 01 01	papirna i kartonska ambalaža	14,630	6,270	20,90
15 01 02	plastična ambalaža	0,023	0,099	0,122
15 01 07	staklena ambalaža	8,032	2,308	10,340
15 01 11	metalna ambalaža	0,032	0,014	0,046
16 01 03	otpadne gume	1,596	0,816	2,412
20 01 02	staklo	1,302	0,558	1,860
20 01 11	tekstil	0,854	0,366	1,220
20 01 25	jestiva ulja	0,202	0,367	0,569
20 01 26*	ulja i masti koja nisu navedena pod 20 01 25	0,105	0,045	0,150
20 01 23*	rashladna oprema	1,818	0,632	2,450
20 01 21*	fluorescentne cijevi i ostali otpad koji sadrži živu	0,060	0,026	0,086
20 01 27*	boje, tinte, ljepila	0,693	0,297	0,990
20 01 28	boje, tinte, ljepila	1,548	0,663	2,211
20 01 35*	EE otpad	8,185	3,508	11,693
20 02 01	biorazgradivi otpad	26,254	4,846	31,100
20 03 07	glomazni otpad	124,808	32,772	157,58
UKUPNO		190,42	53,62	244,04

ključni broj otpada	vrsta otpada	Općina M. Draga	UKUPNO (u tonama)
15 01 07	staklena ambalaža	4,44	4,44
15 01 11*	prazni spremnici pod tlakom	0,022	0,022
17 06 04	miješ. građ.otp. i otp. od rušenja	8,68	8,68
20 01 01	papir i karton	5,535	5,535
20 01 27*	boje, tinte, ljepila	0,238	0,238
20 01 28	boje, tinte, ljepila	0,717	0,717
20 01 35*	EE otpad	2,228	2,228
20 01 39	plastika	1,5	1,5
20 01 23*	rashladna oprema	1,92	1,92
20 01 21*	fluo.cijevi i ostali otpad koji sadrži živu	0,014	0,014
16 01 03	otpadne gume	0,5	0,5
20 02 01	biorazgradivi otpad	2,82	2,82
20 03 07	glomazni otpad	53,8	53,8
UKUPNO		82,41	82,41

Iz prethodnih tablica vidljivo je da je u 2024. godini na RD sveukupno prikupljeno i zbrinuto gotovo 543 t posebnih vrsta komunalnog otpada.

Tablica br.6. Tabelarni prikaz broja spremnika (baja) izdanih u 2023. i 2024. godini po JLS

JLS	2023.	2024.
Grad Opatija	269	251
Općina Matulji	92	109
Općina Lovran	14	62
Općina M.Draga	71	65
	446	487

Uz osnovnu djelatnost izvršili smo i sve druge povjerene poslove po nalogima komunalnog redarstva, sudskim nalogima kao i zahtjevima trećih osoba. Poslovi su se uglavnom odnosili na zbrinjavanje otpada sa javnih površina, kao i otpad iz okućnica te usluga rada (prijenosa predmeta, čišćenje prostora, deložacije i sl.).

Tijekom godine tako smo izvršili sljedeće:

Vrsta posla	2023.	2024.	Ind. 24/23
Usluga radne snage na raznim poslovima	521	283	54
Upotreba malog vozila za prijevoz otpada	89	66	74
čistilica	149	41	28
UKUPNO:	759	390	51

Sustav odvojenog sakupljanja komunalnog otpada koji je stavljen u funkciju krajem 2018. godine neprestano se nadograđuje. Do 2024. godine podijeljeno je ukupno 1783 kompostera na cijelom uslužnom području, dok je tijekom 2024. godine na području Grada Opatije korisnicima podijeljeno ukupno 78 kompostera, na području Općine ;ošćenička draga 24 komada kompostera i na području Općine Matulji 3 komada kompostera. Kompostiranjem bio otpada znatno se smanjuje količina te frakcije komunalnog otpada koju se predaje CGO Marišćina te se uz očuvanje okoliša stvara i korisna materija, kompost koju korisnici usluge kasnije mogu koristiti za prihranu svojih nasada.

Početak odvojenog sakupljanja biorazgradljivog otpada započeo je 01. kolovoz 2023. za područje Grada Opatije, dok je na području preostalih jedinica lokalne samouprave odvojeno sakupljanje biootpada započeto s 01. siječnjem 2024. godine.

Tijekom godine nastavljena je podjela spremnika za odvojeno prikupljanje, te je sa krajem 2024. godine sveukupno fizičkim i pravnim osobama podijeljeno 25.479 spremnika.

Tablica br.7. Tabelarni prikaz broja podijeljenih spremnika za odvojeno prikupljanje po JLS u 2024. godini

Broj podijeljenih spremnika za odvojeno prikupljanje po JLS (fizičke i pravne)				
Spremnik po vrsti otpada	Opatija	Matulji	Lovran	M.Draga
Spremnik za korisni	4.421	4.253	1.242	862
Spremnik za nekorisni	4.931	4.491	1.565	909
Spremnik za biootpad	1.372	883	401	149
UKUPNO:	10.724	9.627	3.208	1.920
SVEUKUPNO:	25.479			

Komunalni otpad se tokom 2024. godine preuzimao jednom tjedno u okviru minimalne javne usluge. Tijekom ljetnih mjeseci je za Grad Opatiju i Općinu Mošćenička Draga dogovoren drugi odvoz miješanog komunalnog otpada koji se financira sredstvima jedinice lokalne samouprave dok su korisnici usluge plaćali samo naknadu za preuzetu količinu otpada.

Osim miješanog i biorazgradljivog te reciklabilnog otpada koji se preuzima na kućnom pragu preuzeli smo i znatne količine glomaznog komunalnog otpada, najvećim dijelom na kućnom pragu odnosno u reciklažnim dvorištima. Ukupne količine nešto su više u odnosu na prethodnu godinu i iznose 1011,52 tone (u 2023. g. količina je bila 968 t) te je to dobar pokazatelj nastojanja korisnika usluge da pravilno odlažu otpadne stvari odnosno dokaz dobrog funkcioniranja sustava. Dobrom organizacijom postignuti su uvjeti za dodjelu spremnika (jumbo vreća) u roku od 15 dana temeljenog na Odlukama o načinu pružanja javne usluge prikupljanja komunalnog otpada.

Uz preuzimanje otpada na kućnom pragu korisnici glomazni te problematične komponente komunalnog otpada predaju u reciklažnim dvorištima Lovran, Matulji a od početka 2024. godine i u novoizgrađenom reciklažnom dvorištu Mošćenička Draga. Osim navedenih reciklažnih dvorišta otpad se mogao odlagati i u mobilnim reciklažnim dvorištima Opatija i Mošćenička Draga. Svi sustavi redovito funkcioniraju, a prikupljeni otpad se zbrinjava u skladu sa važećim propisima. Kako je navedeno s početkom 2024. godine krenuo je s radom i RD Mošćenička Draga u Kraju, čija gradnja je financirana od strane Općine Mošćenička Draga, uz sufinanciranje Fonda za zaštitu okoliša i energetske učinkovitost, te se time ostvarila dodatna mogućnost da korisnici sa područja Mošćeničke Drage glomazni te problematične komponente komunalnog otpada mogu predavati u tom reciklažnom dvorištu.

Cijena obvezne minimalne javne usluge preuzimanja komunalnog otpada za uslužno područje grada Opatije, korigirala se i primjenjivala već od kolovoza 2023., te ista iznosi 10,09 € (neto) za korisnike koji ne kompostiraju, odnosno povlaštena (umanjena) cijena u iznosu 8,78 € (neto) za korisnike koji sami kompostiraju. Za područje Općine Lovran i Mošćenička draga, novi cjenik počeo se primjenjivati od siječnja 2024. godine, kada je krenuo i dodatni sustav odvojenog preuzimanja biootpada. Za područje Općine Matulji nova cijena stupila je na snagu u veljači 2024. godine.

Sustav gospodarenja komunalnim otpadom na području Liburnije nije zaokružen, odnosno za punu funkcionalnost sustava potrebno je između ostalo izgraditi kompostanu i sortirnicu

reciklabilnih frakcija otpada te nabaviti učinkovitiju opremu za preuzimanje i prijevoz otpada. U tu svrhu Društvo je osiguralo lokaciju za izgradnju sortirnice, te pripremilo kompletnu projektnu dokumentaciju i prethodne dozvole do faze podnošenja zahtjeva za izdavanje građevinske dozvole. Kako se za isto nije mogla osigurati politička podrška projekt je zastao te se očekuje povoljniji trenutak za nastavak aktivnosti. Naime, u vrijeme izrade dokumentacije moguće je bilo osigurati 85% sufinanciranja projekta iz natječaja Ministarstva zaštite okoliša i energetike što je u međuvremenu ukinuto, pa se očekuje eventualno moguće raspisivanje novog natječaja.

2020. godine pokrenuta je inicijativa uz podršku Skupštine Društva da se na području Općine Matulji predloži lokacija za izradu kompostane za obradu biorazgradljivog otpada. Društvo je predložilo lokaciju uz Odlagalište komunalno otpada Osojnica, obzirom na činjenicu da lokacija bitno ne utječe na stambena naselja te da postoji sveukupna potrebna infrastruktura na lokaciji o čemu je izvijestilo Općinu Matulji. Za predviđenu maksimalnu količinu od 3,500 tona godišnje prerađenog otpada trebalo bi osigurati površinu od minimalno 8.000 m². U tu svrhu izrađeno je još u veljači 2020. godine Idejno rješenje koje na žalost nije dalo rezultata zbog sporne lokacije, a u međuvremenu se nije donijela odluka o pozicioniranju objekta na povoljniju lokaciju. Kako nisu donijete odluke niti smjernice prema rješavanju navedenog problema, društvo je u 2023. godini pripremilo dokumentaciju za prijavu na natječaj raspisan od strane Ministarstva gospodarstva i održivog razvoja, odnosno Fonda za zaštitu okoliša i energetske učinkovitost, kao provedbenog tijela u sklopu Nacionalnog plana oporavka i otpornosti 2021.-2026. (NPOO), dobavu uređaja za kompostiranje pod nazivom „Eko postrojenje za biološku obradu biootpada“, o čemu su održane u više navrata prezentacije istoga čelnicima jedinica lokalne te lokalnom stanovništvu, no zbog iskazanog otpora lokalnog stanovništva projekt nije dobio potrebnu potporu za prijavu istoga zbog neslaganja oko lokacije pozicioniranja uređaja, te se u tom trenutku odustalo od prijave na aktualni natječaj. Svakako se i dalje radi na traženju novih rješenja kako bi se neki drugi projekt realizirao u narednom periodu. Obzirom na navedeno dio potreba u zbrinjavanju bio otpada nastoji se i dalje riješiti dodjelom korisnicima kućnih kompostera, čime se smanjuje udio te frakcije u miješanom komunalnom otpadu, te se je tokom godine proveo i pilot projekt električnih kućnih kompostera – tzv. Reencle, te pilot projekt električnog kompostera većeg kapaciteta u jednom ugostiteljskom objektu.

Odlagalište komunalnog otpada Osojnica bilo je od listopada 2019. godine do svibnja 2022. godine u postupku sanacije. Radovi su završeni te je 30. lipnja 2022. godine ishođena pravomoćna uporabna dozvola. Ukupna vrijednost projekta je bila 44.900.000,00 kn po čijem završetku je objekt predan našem Društvu na upravljanje. U cilju pokrića troškova upravljanja i monitoringa Odlagališta sklopljen je Sporazum o upravljanju saniranim i zatvorenim odlagalištem otpada Osojnica te financiranju troškova upravljanja između našeg Društva i sve četiri jedinice lokalne samouprave po ključu po kojem su se i sufinancirali zajednički nepriznati troškovi sanacije. U svrhu provedbe Sporazuma još ranije je zaposlen radnik strojar na održavanju, te su sklopljeni ugovori sa tvrtkama ovlaštenim za provođenje ispitivanja i monitoringa samog Odlagališta. Također predmetni Sporazum je predvidio i izvođenje manjih radova na poboljšanju funkcioniranja sustava na Odlagalištu čije izvođenje je odrađeno tokom 2024.godine, a na isti način nastaviti će se i tokom 2025.godine.

Tijekom godine nabavljena su dva mala kamiona smećara 7,0 m³ jedno novo vozilo i jedno rabljeno, dva nova mala kamiona smećar 3,5m³ te jedno polovno malo kamion vozilo smećar 3,5 m³. Uz navedeno nabavljena je i pripadajuća oprema za praćenje kretanja vozila i

evidenciju pražnjenja posuda, te dva osobna automobila za potrebe radne jedinice zbog dotrajalosti postojećih vozila.

Radna snaga kretala se tokom 2024. godine uglavnom u okvirima predviđenim sistematizacijom za opterećenje sustava predviđenog u toj godini, te su kadrovi tokom 2024. godine bolje popunjeni od prethodne godine ali i dalje se planiraju ova zapošljavanja zbog većeg opterećenja sustava zbog uvedenog odvojenog preuzimanja biootpada na čitavom uslužnom području. Samim time postojala je potreba za uvođenjem dodatnih broja odvoza u sustavu što je iziskivalo kako dodatni broj vozila tako i veći broj radne snage. Svi radni zadaci tokom 2024. godine obavljani su na vrijeme i na zadovoljavajući način, a za održavanje barem jednakog standarda glede kvalitete pružene usluge uz očekivano dodatno opterećenje sustava u smislu uvođenja navedenih dodatnih odvoza, te podizanja standarda u tom smislu, isto će biti moguće jedino uz zadržavanje postojeće i zapošljavanje dodatne radne snage vozača specijalnih vozila i radnika na odvozu sukladno potrebama ljetne sezone, što se svakako planira osigurati.

2.2.3. O.J. Tržnice

Organizacijska jedinica upravlja sa dva objekta, Tržnicom Opatija tzv. Mrkat i objektom ex Tržnice Volosko koja je u najmu i u kome se obavlja djelatnost proizvodnje i prodaje kolača, odnosno ugostiteljska djelatnost.

Tržnica Opatija raspolaže sa 46 prodajnih mjesta, stolova na „zelenoj tržnici“ od kojih je uglavnom u kontinuitetu iznajmljeno 30-ak. U ribarnici za potrebe prodaje ribe imamo na raspolaganju sedam kamenih stolova, koji su bili u zakupu tijekom čitave poslovne godine. Uz ova prodajna mjesta raspolažemo sa sedam poslovnih prostora u prizemlju objekta, dva na katu objekta od čega jedan veliki objedinjeni, četiri vanjska poslovna prostora i tri kioska za prodaju cvijeća. Ukupan godišnji prihod za 2024. godinu iznosi 143.651,46 €, što je cca 11% niže od prethodne godine. Rashodi su nešto viši od prethodne poslovne godine, i to cca 2,5% zbog nešto viših neplaniranih troškova usluge održavanja. Veći rashod se uglavnom odnosi na troškove osoblja.

Interes za najmom poslovnih prostora unutar tržnog objekta i dalje pada iz godine u godinu što je opća pojava posljednjih godina. U tim okolnostima veoma je teško poslovati obzirom na nisku cijenu najma koja se ne usklađuje sa troškovima objekta koji neprestano rastu. Za sada se uspijeva održavati popunjenost donjeg kata odnosno Zelene tržnice i ribarnice te vanjskih prostora. Gornja etaža objekta je temeljem iskaznog interesa objedinjena u jedan veliki prostor na način da su uklonjene montažne staklene pregrade između ukupno devet objekata i sve pretvoreno u jedan zajednički prostor namijenjen mješovitoj ugostiteljsko - trgovačkoj djelatnosti. Tijekom 2022. godine proveden je i natječaj za davanje prostora u najam koji je uspješno okončan i prostor je dan na korištenje, no na žalost zakupoprimalac je tokom 2023. godine naišao na neočekivane poslovne a samim time i financijske probleme radi čega prostor nije prema planiranom i očekivanom stavljen u funkciju te se u istome nije odvijala djelatnost. Obzirom na navedeno tokom 2024. sa predmetnim zakupoprimalcem sporazumno je dogovoren raskid odnosa te je putem novog natječaja prostor predan novom zainteresiranom subjektu u zakup. Predmetni prostor se tokom godine preuređivao te se planira staviti u funkciju tokom 2025. godine, a samim time će isti donositi i određeni prihod.

Za objekt ex Tržnice Volosko krajem 2024. godine istekao je važeći ugovor o zakupu te je proveden novi javni natječaj za zakup prostora u trajanju od 3 godine, na koji se javio samo jedan poslovni subjekt, koji je i do tada bio u zakupu te sa njim i sklopljen ugovor na još tri godine.

Objekt Tržnica Opatija se nakon izvršene rekonstrukcije održava prema pravilima struke. Svi ugrađeni sustavi, poput klimatizacije, vatrodojave, alarma, automatskih vrata i dr. održavaju se prema preporukama proizvođača opreme sa strane stručnih servisa. U dijelu održavanja čistoće upotrebljavaju se strojevi za maksimalni učinak rada te sredstva koja omogućavaju održavanje čistoće na nivou primijenjenom za rad sa hranom. Također na objektu se provode sve mjere dezinfekcije i deratizacije kao i sve ostale mjere propisane regulativom koja regulira tu materiju.

2.2.4. O.J. Pogrebne usluge

Organizacijska jedinica završila je poslovnu godinu sa negativnim financijskim rezultatom od - 43.477,14 €. Razlog tome je usklađenje proizvodnje u tijeku, te zapošljavanje potrebnog broja ljudi. Kako bi se poslovanje jedinice dovelo u pozitivu tokom 2025. godine potrebno je cijene usluga korigirati.

Pogrebne usluge bave se sa dvije vrste djelatnosti, grobljanskom i pogrebnom. Od grobljanskih usluga vrše se ukopi i održava se ukupno 13 groblja, i to groblja Opatija, Volosko, Poljane, Veprinac, Lovran, Mošćenice, Brseč, Matulji, Rukavac, Brešca, Veli Brgud, Zvoneća i Mune.

Uz grobljanske poslove obavljaju se i pogrebni, u što prije svega spadaju prodaja pogrebne opreme i pratećih usluga, kao prijevozi umrlih, ishodovanje dokumenata i sl. Tijekom 2024. godine izvršeno je 334 sahrane (45 manje nego prošle godine), prodali smo 227 kompleta pogrebne opreme (80 manje nego prethodne godine), izvršili smo 406 lokalnih prijevoza (102 manje u odnosu na prethodnu godinu) umrlih osoba odnosno u prijevozima umrlih osoba van našeg područja prešli ukupno 26.301 km (3743 km manje nego prethodne godine). Rashladna komora koristila sveukupno 629 dana (95 dana manje nego prethodne godine) dok se mrtvačnica koristila ukupno 270 puta (32 manje u odnosu na prethodnu godinu). Svi fizički podaci ostvarenja msnji su u odnosu na prethodnu godinu.

Ukupna fakturirana grobna naknada za 2024. godinu iznosi 206.290,70 eura bez PDV. Iznos grobne naknade koju korisnici plaćaju nepromijenjen je već više godina, a prihod je namijenjen pokriću troškova redovitog i pojačanog održavanja groblja kao što je čišćenje, odvoz otpada, doprema rizle kao i plaćanje vode i struje, popravak i održavanje postojećih objekata. Sve aktivnosti vezane za redovito održavanje groblja obavljene su na vrijeme i na zadovoljavajući način.

Tijekom godine izvršene su i razne intervencije na redovnom pojačanom održavanju odnosno popravku objekata na grobljima od čega izdvajamo sanaciju oborinske odvodnje na groblju Matulji, te radove uklopa novog i starog djela groblja na groblju Brgud. Sveukupna vrijednost spomenutih radova iznosila je gotovo 80.000 eura bez PDV-a. Osim spomenutih, izvršili su se i razni drugi radovi održavanja na preostalim grobljima prema potrebama.

Organizacijski problemi tijekom djela godine svodili su se na osiguranje dovoljnog broja radnika za obavljanje redovnih radnih zadataka, no kako se broj pogrebnika uspio povećati tokom godine na 6, organizacijski problemi su svedeni na minimalne. Obzirom na potrebe u narednom periodu i dalje

ćemo pokušiti popuniti upražnjena radna mjesta za pogrebe poslove, kako bi dužinu roka čekanja za sahrane bila što kraća. U manjem broju i u svim situacijama kada je to bilo moguće angažirani su i vanjski radnici, a sve u cilju da se smanji rok čekanja za sahrane.

Zbog dotrajalosti postojeći vozila tokom 2024. godine nabavljeno je novo kombi vozilo, koje je nadograđeno i prenamijenjeno u pogrebno, te se planira nabava još jednog i u 2025. godini.

Tokom godine svi radni zadaci izvršeni su uredno.

2.1.5. OJ Mehanička radiona

Djelatnost organizacione jedinice svodi se na preventivno održavanje i podmazivanje, popravak i servisiranje vozila i strojeva Društva te vođenje putnih radnih listova i evidencije o radu vozača te obavlja preventivne i godišnje tehničke preglede vozila, vodi brigu o osiguranju vozila i drugo.

Za popravke koje nije moguće obaviti u vlastitoj radionici O.J. dogovara popravke kod ovlaštenih radiona za čiju provedbu priprema potrebnu dokumentaciju. Navedene radove O.J. obavljala je za Društvo, te za Liburnijske vode d.o.o.

Tijekom godine obavljani su svi zaprimljeni radni zadaci na vrijeme uz posebnu kontrolu visine troškova uz zapošljavanje jednog radnika.

2.2. RJ ODRŽAVANJE

Radna jedinica „Održavanje“ obavlja poslove održavanja komunalne infrastrukture, nerazvrstanih cesta i javne rasvjete na području Grada Opatije, Općine Matulji, Lovran i Mošćenička Draga, te poslove održavanja objekata poduzeća. Radna jedinica organizacijski je podijeljena na tri poslovne jedinice, Građevinsko održavanje, Održavanje cesta i Održavanje javne rasvjete.

Nedostatak i nemogućnost zapošljavanja stručnog tehničkog kadra višegodišnji je problem, no i u takvim okolnostima radna je jedinica uspješno odradila većinu povjerenih poslova održavanja komunalne infrastrukture i niza interventnih radova. Poslovanje radne jedinice u 2024. godini je financijski završila pozitivno.

2.2.1. O.J. Građevinsko održavanje

OJ Građevinsko održavanje održava na područjima jedinica lokalne samouprave sustave i objekte površinske odvodnje, javne površine, pješačke staze, nogostupe, stubišta, potporne zidove, cestovne i druge ograde i odbojnice, te po potrebi izvodi građevinske radove za poduzeće, kao i obrtničke radove na održavanju objekata poduzeća. Pojačano održavanje ovisno je o potrebama lokalne uprave te zahtjeva mjesnih odbora, te kao takvo utječe na obim poslovanja organizacijske jedinice.

U 2024. godini ostvareni su ukupni prihodi u visini od 590.495,51 eura, odnosno 21 % više nego u istom razdoblju prošle godine tj. 2023. godinu. Rashodi za navedeno razdoblje iznose 646.242,90 eura, odnosno 13 % više nego prošle godine u tom razdoblju. Financijski rezultat poslovanja u 2024. bitno je bolji od prethodnih godina bez obzira na povećanje rashoda. Povećanjem obima posla i planskim pristupom izvođenja radova došlo je do konačnog

rezultata smanjenja negativnog trenda. Korekcijom cijene radova težiti će se pozitivnom financijskom poslovanju.

Tijekom 2024. godine potpisani su ugovori o održavanju groblja Vele Brgud, Brešca, Rukavac i Matulji. U promatranom razdoblju, Organizacijska jedinica suočila se s izazovima vezanim uz dugotrajna bolovanja zaposlenika, smrtnog slučaja djelatnika, važno je istaknuti da prosječna starosna dob radne snage iznosi 50 godina, što dodatno otežava operativno funkcioniranje jedinice, posebno u kontekstu fizički zahtjevnih zadataka. Ova situacija imala je utjecaj na kontinuitet i dinamiku izvršenja redovnih zadataka.

Dodatni izazov predstavljala su višestruka povećanja cijena materijala i sirovina potrebnih za svakodnevni rad.

Unatoč navedenim okolnostima, ukupni gubitak u 2024. godini smanjen su za 30 % u odnosu na 2023. godinu, što ukazuje na racionalizaciju poslovanja i kontrolu troškova.

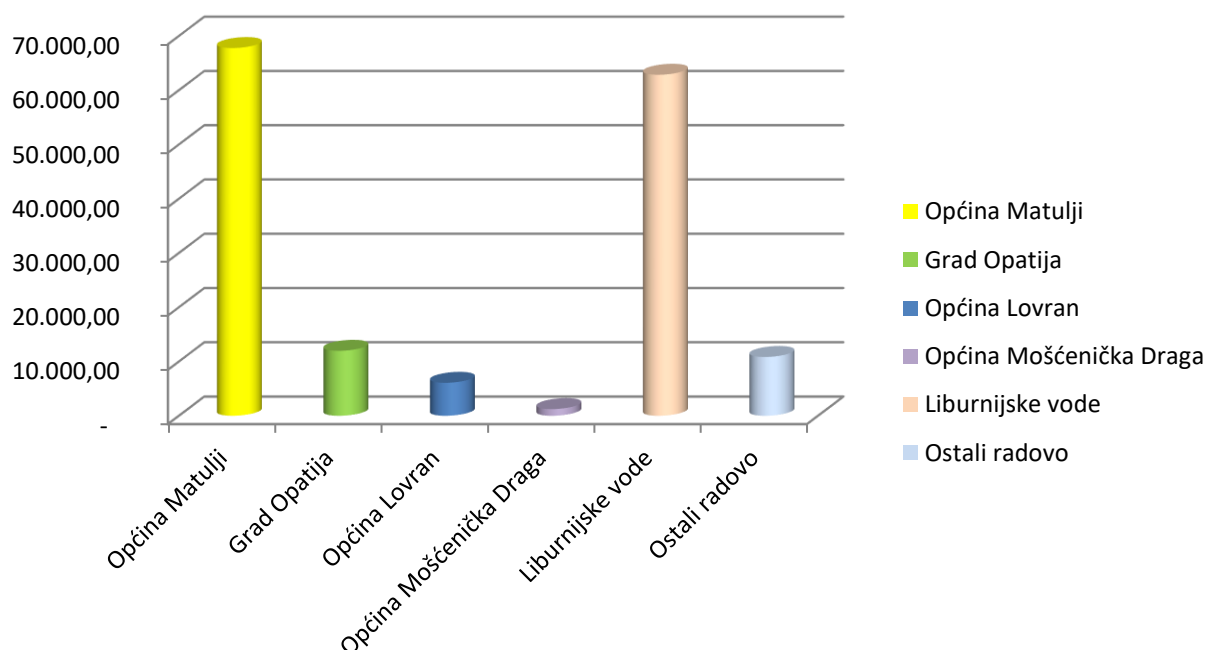
Većina poslova i dalje se obavlja ručno, te prevladavaju poslovi manjeg obima koji za posljedicu imaju puno „praznog hoda“ (priprema radova, svakodnevna improvizacija, završetak radnog zadatka u vrijeme nepovoljno za početak drugog zadatka, nemogućnost izvođenja radova u dane vremenske nepogode, kiše te niskih temperatura). Poslovi su najčešće interventni (često naručivanje za isti ili idući dan) što praktički onemogućava dugoročnije planiranje radova. Radovi većeg obima zbijaju se u sezonske kraće rokove (proljeće, jesen) jer ih je zbog duže zabrane radova ljeti, te loših vremenskih uvjeta zimi, nemoguće izvoditi.

Pored poslova redovnog godišnjeg održavanja komunalne infrastrukture, odrađen je i niz drugih poslova od kojih navodimo neke:

- Liburnijske vode d.o.o. - Zamjene dotrajalih poklopaca Lovran/Ika – narudžbenica – 1.898,00 eura
- Liburnijske vode -Zamjena i sanacija poklopaca okana u ul. Nikole i 43 Istarske divizije – narudžbenica – 1.177,74,00 eura
- Liburnijske vode – zamjena poklopaca Matulja više pozicija – narudžbenica – 3.460,00 eura
- Liburnijske vode d.o.o. – Izrada parapetnog zida u M. Dragi – narudžbenica – 2.682,32 eura
- Liburnijske vode d.o.o – Zamjena poklopca revizije na D66 - narudžbenica – 2.808,48 eura
- Liburnijske vode d.o.o - Zamjena poklopca revizije – Matuljska cesta - narudžbenica - 936,16 eura
- Općina Lovran - Zamjena poklopaca rev.okna u ul. M.Tita - narudžbenica – 2.872,00 eura
- Liburnijske vode – Niveliranje poklopaca Matulji više pozicija – narudžbenica – 3.460,00 eura
- Općina M.Draga – sanacija lavina plaže Sv. Ivan - narudžbenica – 1.230,00 eura
- Liburnijske vode d.o.o – niveliranje poklopaca Veprinac, Brešca, Kastavska cesta – narudžbenica – 2.171,01 eura
- Liburnijske vode d.o.o – popravak žutih pločica Opatija – narudžbenica – 1.524,00 eura
- Liburnijske vode d.o.o – niveliranje poklopaca Lovran – narudžbenica -1.057,00 eura

- Liburnijske vode d.o.o - niveliranje poklopaca na Novoj cesti Opatija više pozicija - narudžbenica – 5.285,00 eura
- Općina Lovran - niveliranje poklopaca Lovran – Štanger - narudžbenica – 1.720,70 eura
- 40 Box Projekt d.o.o. – dobava i postavljanje žutih pločica – po ponudi - 3.150,00 eura
- Liburnijske vode d.o.o – Građevinski radovi na upravnoj zgradi -narudžbenica – 11.823,50 eura
- Liburnijske vode d.o.o – niveliranje poklopaca na Varljenskoj cesti– narudžbenica – 2.122,64 eura
- Općina Lovran – Zamjena oboribskih poklopaca rev. okna Cesara 16 i Žrtava fašizma 13 – narudžbenica – 3.203,25 eura
- Liburnijske vode d.o.o – Betoniranje stubišta Kraj – narudžbenica – 1.168,00 eura
- Liburnijske vode d.o.o – Zamjena rev,okna i niveliranje Rupa, M.Mune, Brca, Rezine – narudžbenice – 5.262,4 eura
- Liburnijske vode d.o.o – Sanacija fasade Kali - narudžbenica – 5.027,00 eura
- SZP stamben – sanacija urušenog potpornog zida – po ponudi – 2.300,00 eura
- Općina Matulji – sanacija oborinske odvodnje groblje Matulji – ugovor – 58.290,77 eura
- Općina Matulji – investicijsko održavanje groblja Veli Brgud – ugovor – 9.480,00 eura
- Liburnijske vode d.o.o – krpanje žutih pločica groblje Volosko – narudžbenica – 1.413,00 eura
- Liburnijske vode d.o.o – sanacija fasade Zubinići i Tumpići – narudžbenica – 7.852,00 eura
- Ostali radovi za privatne osobe u vrijednosti 5.386,07 eur

Grafikon br.6. Prikaz ostalih radova van redovnog održavanja za JLS, Liburnijske vode i treća lica iskazani u eurima u 2024. godini



Radovi za Mjesne odbore Grada Opatije:

- MO Kosovo – uređenje dotrajalog stubišta 1. Istarske čete – D. Trinajstića - narudžbenica – 1.695,00 eura
- MO Pobri - postavka rukohvata Škrokov put / Plovanići - narudžbenica – 5.760,00 eura
- MO Kosovo – Sanacija i bojanje rukohvata – narudžbenica – 1.956,00 eura
- MO Vasanska – Sanacija stubišta Vasanska – narudžbenica – 2.562,50 eura

2.2.2. OJ Cestari

O.J. Održavanje cesta održava nerazvrstane ceste, što obuhvaća radove na održavanju kolnika, vertikalne, horizontalne i svjetlosne prometne signalizacije, bankina, rigola i jaraka za odvodnju, održava usjeke, zasjeke, nasipe, izvodi košenje trave i zelenila, kao i rad na zimskom održavanju i čišćenju nerazvrstanih cesta te javnih površina Grada Opatije i Općine Matulji.

Pored navedenih radova organizacijska jedinica obavlja i čišćenje slivnika i kanala oborinske odvodnje u vlasništvu navedenih lokalnih samouprava, pripremne i asfaltnske radove na ostalim javnim površinama kao i dio radova na održavanju javnih cesta u naselju koji su u nadležnosti lokalnih uprava.

U 2024. godini O.J. Održavanje cesta ostvarila je prihod od 1.322.134,92 eura što u usporedbi s 2023. godinom znači povećanje prihoda za 26 %.

Rashodi za 2024. god. iznose 1.147.418,74 eura što je u usporedbi s 2023. godinom u kojoj su rashodi iznosili 983.841,43 eura ostvareno povećanje troškova za 17 % što je niži rast u odnosu na prethodnu godinu.

Zaključivanjem 2024. godine ostvaruje se dobit od 174.716,18 eura što iznosi znatno povećanje prihoda u odnosu na proteklu godinu.

Rezultat pozitivnog poslovanja same O.J. Održavanje cesta posljedica je više čimbenika :

- Smanjenje korištenja usluga kooperanata, čime su direktno smanjeni rashodi.
- Povećani opseg radova izveden vlastitim resursima, posebice na poslovima sanitarne sječe i održavanja zelenila.
- Optimalna raspodjela radne snage, posebno u uvjetima povećanog opsega posla i promjenjivih vremenskih uvjeta.
- U OJ Održavanje cesta zaposleno je 18 djelatnika od kojih je dvoje na trajnom bolovanju.

Tijekom 2024. godine u sklopu redovnog održavanja komunalne infrastrukture za jedinice lokalne samouprave očišćeno je 4.662 kom slivnika površinske odvodnje, pometano 200.522 m² kolnika. Ugrađeno je 117 t asfaltna masa na popravcima asfaltnih kolnika ukupno , 1.506 m³ kamenog materijala na održavanju makadamskih cesta, očišćeno je 16.067 m rigola i odvodnih jaraka, uređeno je 324.000 m² zelenila uz nerazvrstane ceste, popravljeno 462 kom vertikalne prometne signalizacije te je obnovljeno 471 m² oznaka na kolniku. U zimskom

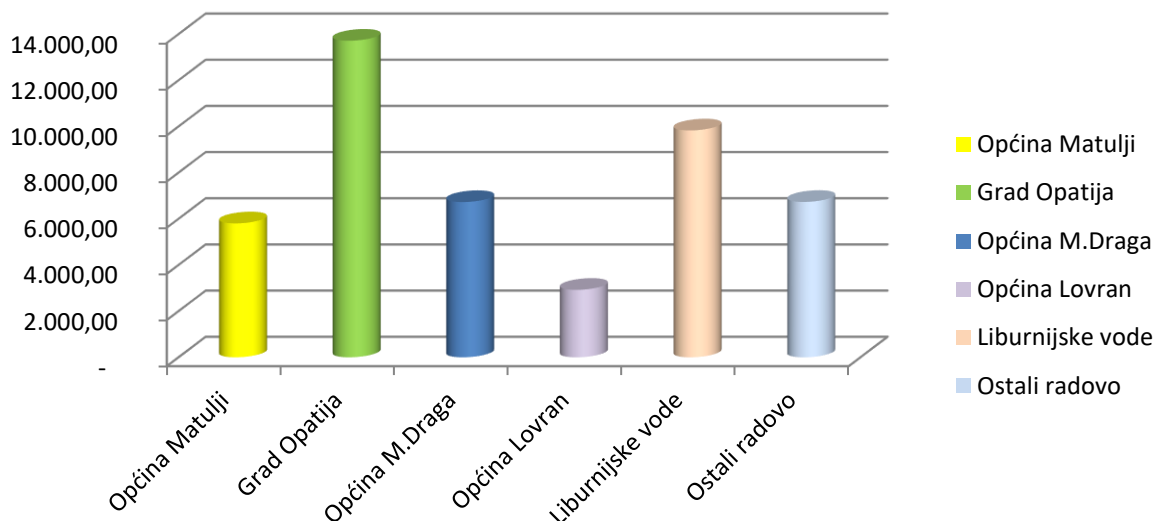
održavanju odrađeno je 1.748,5 sati rada vozila na čišćenju i posipavanju a utrošeno je 90 tona soli i 415 m3 rizle.

Povećanje prihoda došlo je uspješnim obavljanjem više poslova naručenih od lokalnih uprava, također u ovoj godini nastojalo se smanjiti korištenje kooperantskih tvrtki pogotovo prilikom košnje. Smanjen je broj kooperanata za košnju trave te je ostalo samo lovačko društvo „Lane“. Pokušava se što više smanjiti „prazan hod“ preraspodjelom pojedinih radnika na druge pozicije zbog povećanja obima posla ili nepovoljnih vremenskih uvjeta.

Uz redovno održavanje obavljani su i sljedeći radovi:

- Općina M.Draga - Zimska služba, hitna intervencija - narudžbenica – 6.724,56 eura
- Općina Lovran – Zimska služba hitna intervencija - narudžbenica – 2.921,72 eura
- Općina Matulji – Organizacija prometne regulacije „Zvončarska smotra“ - narudžbenica – 3.750,89 eura
- Liburnijske vode d.o.o. – hitne intervencije više pozicija - narudžbenica – 5.406,16 eura
- Liburnijske vode- - Sanacija prekopa asfaltnog kolnika Vela Učka - narudžbenica – 4.421,49 eura
- Grad Opatija- organizacija prometne regulacije „Trčimo za srce“ – narudžbenica - 2.654,96 eura
- Grad Opatija- Organizacija prometne regulacije "Trčimo za srce" - narudžbenica – 2.055,00 eura
- Općina Matulji - Po nalogu komunalnog redara - narudžbenica – 2.050,60 eura
- MO Dobreć - pripremni i asfaltni radovi faza II – 3.425,22 eura
- MO Poljane - pripremni i asfaltni radovi u naselju Menderi – narudžbenica – 4.449,99 eur
- MO Centar – Dobava i montaža novog prometnog ogledala – narudžbenica – 1.127,76 eura
- Ostali radovi za privatne osobe u vrijednosti 6.729,61 eura

Grafikon br. 7. Grafički prikaz radova van redovnih radova iskazani u eurima u 2024. godini



2.2.3. OJ Održavanje javne rasvjete

O.J. Elektroodržavanje obavlja poslove održavanja javne rasvjete na području Grada Opatije, općine Matulji, Lovran, Mošćeničke Drage te objekata poduzeća.

O.J. Održavanje javne rasvjete obavlja poslove redovnog održavanja javne rasvjete, rekonstrukciju i izgradnju nadzemnih i podzemnih instalacija javne rasvjete kao i poslove uz svjetlosnu prometnu signalizaciju. Pored toga održava elektroinstalacije objekata Poduzeća, a po potrebi i srodne poslove za lokalne uprave i privatna poduzeća i osobe.

Na području svih jedinica lokalne samouprave obavljaju se svi navedeni poslovi redovnog održavanja javne rasvjete kao i niz drugih poslova predviđenih planom i programom održavanja. Pojačano održavanje ovisno je o potrebama lokalne uprave te zahtjeva mjesnih odbora te su svi zahtjevi uspješno izvedeni i realizirani po ponudama. Pored navedenih radova treba napomenuti da su djelatnici službe dostupni 24 sata po pozivu hitnih službi-vatrogasaca,112,...

Tijekom 2024.godine izvršena su dodatna ulaganja u opremu, nabavka novog vozila Opel Combo za operativu- kako bi se pružala što kvalitetnija usluga održavanja .

Optimizacijom troškova-od moguća četiri djelatnika tijekom 2024.godine sve poslove obavljala su tri električara, kao i povećanjem prihoda van redovnih ugovora o održavanju-ugovori o izmjeni stare rasvjete i proširenju nove led rasvjete na igralištu Poljane za Grad Opatiju, zamjena rasvjeta na krovu sportske dvorane Općine Matulji, pojačani rad za mjesne odbore i radovi po narudžbenicama ,doveli su do pozitivnog financijskog učinka za 2024. godinu.

Također smatramo da bi se trebalo ulagati u edukacije djelatnika kako bi isti usvojili nova znanja i postali konkurentniji na tržištu.

U 2024. godini O.J. Elektroodržavanje ostvarila je prihod od 387.692,58 eura, usporedbom s 2023. godinom prihodi su se povećali za 48.687,16 eura, odnosno 14,00 % više nego prošle godine. Ukupni rashodi za 2024. god. iznose 301.183,04 eura, usporedbom s 2023. godinom ukupni rashodi povećani su za 43.372,65 eura, odnosno 17% viši nego u istom razdoblju prošle godine. U 2024. godine ostvaren je pozitivan rezultat poslovanja u iznosu od 86.509,54 eura.

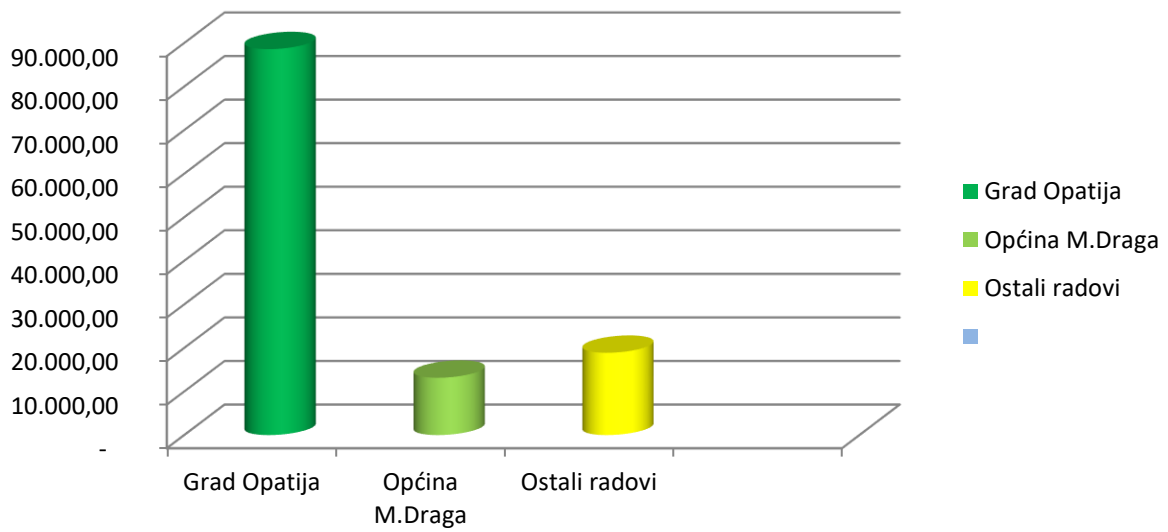
Od većih radova obavljani su sljedeći:

- Proširenje JR Put Dukino Opatija – ugovor – 12.995,77 eura
- Grad Opatija – Osvjetljavanje „joga“ Kalina – narudžbenica – 5.430,00 eura
- Grad Opatija – Osvjetljavanje polivalentnog igrališta u Poljanama – narudžbenica - 9.656,17 eura
- TZ Opatija – El.instalaterski radovi za manifestaciju „Retro Opatija“ – po ponudi – 7.790,92
- Grad Opatija – interpolacija razne pozicije – ugovor – 46.288,93 eura
- Općina M.Draga – zamjena rasvjetnih armatura - ugovor – 13.155,00 eura
- Grad Opatija – Okončana situacija Pančera – ugovor - 9.870,59

Radovi za Mjesne odbore Grada Opatije:

- MO Dobreć - El.instalaterski radovi za potrebe MO Dobreć – narudžbenica – 1.498,40
- MO Centar - Proširenje JR na poziciji C. Sylva Opatija – narudžbenica – 1.449,96
- MO Veprinac - proširenja javne rasjete Brituh – narudžbenica – 1.405,00 eura
- Ostali radovi za privatne osobe u vrijednosti 11.100,94 eura

Grafikon br. 8. Grafički prikaz radova van redovnih radova iskazani u eurima u 2024. godini



Zaključno, radna jedinica održavanje tijekom 2024. godine godinu zatvara pozitivnim rezultatom te ostvaruje 205.478,33 eura dobiti.

3. IZVJEŠĆE

O IZVRŠENJU INVESTICIJA ZA 2024. godinu

3. IZVJEŠĆE O IZVRŠENJU INVESTICIJA ZA 2024. GODINU

3.1. UVOD

Ovo izvješće obuhvaća razdoblje od 01. siječnja do 31. prosinca 2024. godine. U izvješću su navedene aktivnosti koje su započete ranijih godina, a nastavljene su tijekom 2024. godine:

- ulaganje u poslovnu zonu Jurdani
- sortirnica

Investicije u pripremi na dan 31. prosinca 2024. godine iznose 69.099,87 eura, od čega se na investicije u tijeku za poslovnu zonu Jurdani odnosi 7.206,85 eura, a ulaganje u sortirnicu 47.720,49 eura, te investicije u tijeku u opremu koj aće biti stavljena u uporabu u 2025. godini u iznosu od 14.172,53 eura.

3.2. FINACIJSKO I TEHNIČKO IZVRŠENJE OBJEKATA

U nastavku se daje obrazloženje po sustavima i građevinama sa fizičkim izvršenjem radova:

3.2.1. Poslovna zona Jurdani

Investicija u tijeku odnosi na ulaganje u vlastitoj režiji u Poslovnoj zoni Jurdani za idejni projekt poslovne zone te idejni projekt pješačke staze.

3.2.2. Sortirnica

- U 2017. godini uloženo je 90.500,00 kn u izradu projektne dokumentacije i studije,
- U 2018. godini uloženo je 256.050,00 kn u izradu glavnog projekta i pripremu projekta za prijavu na natječaj Fonda za zaštitu okoliša i energetske učinkovitost,
- U 2021. godini izrađena je studija ekonomske opravdanosti
- U 2022. godini nije bilo daljnjih ulaganja, investicija je u tijeku te će o prijavi na natječaj za sufinanciranje Fonda za zaštitu okoliša i energetske učinkovitost odluku donijeti JLS.

4. FINANCIJSKO IZVJEŠĆE O POSLOVANJU ZA 2024. GODINU

1. UVOD

Društvo Komunalac d.o.o. Jurdani je u poslovanju od 1. siječnja do 31. prosinca 2024. godine ostvarilo:

UKUPNI PRIHODI	8.775.134,49
UKUPNI RASHDI	8.224.425,56
DOBIT PRIJE OPOREZIVANJA	550.708,93
POREZ NA DOBIT	85.602,64
GUBITAK NAKON OPOREZIVANJA	465.106,29

Poslovanje Društva organizirano je kroz radne i organizacijske jedinice koje su ostvarile slijedeće rezultate:

NAZIV	PRIHODI	RASHODI	DOBIT - GUBITAK
RJ USLUGA	6.474.811,48	6.129.580,88	345.231,60
OJ POMETANJE	608.547,09	561.544,40	47.002,69
OJ ODVOZ I DEPONIJ	5.025.491,71	4.607.751,67	417.740,04
OJ TRŽNICE	143.651,46	219.686,45	- 76.033,99
OJ POGREBNE USLUGE	584.475,50	627.952,64	- 43.477,14
OJ MEHANIČKA RADIONA	112.645,72	112.645,72	-
RJ ODRŽAVANJE	2.300.323,01	2.094.844,68	205.478,33
OJ GRAĐEVINSKO ODRŽAVANJE	590.495,51	646.242,90	- 55.747,39
OJ CESTARI	1.322.134,92	1.147.418,74	174.716,18
OJ JAVNA RASVJETA	387.692,58	301.183,04	86.509,54
KOMUNALAC	8.775.134,49	8.224.425,56	550.708,93
POREZ NA DOBIT			-
DOBIT NAKON OPOREZIVANJA			550.708,93

Ukupni prihodi ostvareni su u iznosu 8.775.134,49 eura, a ukupni rashodi u iznosu od 8.224.425,56 eura.

Komunalac d.o.o. je u razdoblju od 01. siječnja do 31. prosinca 2024. godine temeljem razlike prihoda i rashoda ostvario dobi prije oporezivanja u poslovanju u iznosu 550.708,93 eura. Sukladno Zakonu o porezu na dobit i Pravilniku o porezu na dobit, razlika prihoda nad rashodima uvećana je za porezno nepriznate rashode u iznosu 97.680,85 eura, te je istovremeno iskorišteno pravno na umanjenje porezne usnovoice u iznosu od 28.263,18 eura.

Iskorišteni preneseni porezni gubitak iz prethodnog razdoblja iznosio je 144.556,40 eura te je tako utvrđena osnovica za obračuna poreza na dobit u iznosu od 475.570,20 eura.

Društvo se pri plaćanju obveza pridržava zadanih rokova. Od ukupnih obveza prema dobavljačima plaćeno je 95 %, a do pisanja ovog Izvješća plaćene su sve obveze. Kreditne obveze kao i pripadajuće kamate uredno se plaćaju.

U skladu s člankom 18. Zakona o računovodstvu u nastavku detaljno pojašnjavamo temeljne financijske izvještaje.

2. OKVIR ZA PREZENTIRANJE FINACIJSKIH IZVJEŠTAJA

Financijski izvještaji za 2024. godinu sastavljeni su u skladu s propisima Republike Hrvatske, te računovodstvenim politikama poduzetnika.

Računovodstvene politike Društva usklađene su s Hrvatskim standardima financijskog izvještavanja (NN 86/15, 105/20, 9/21, 150/22, 84/24) koje poduzetnik ima obvezu primjenjivati temeljem Zakona o računovodstvu (NN 78/15, 134/15, 120/16, 116/18, 42/20, 47/20, 114/22, 82/23, 85/24, 145/24).

Društvo je pozicije u financijskim izvještajima iskazalo u skladu sa zahtjevima iz Pravilnika o strukturi i sadržaju godišnjih financijskih izvještaja (NN 95/16, 144/20, 150/22, 158/2023).

Stavke uključene u financijski izvještaj Društva iskazane su u valuti primarnog gospodarskog okruženja u kojem Društvo posluje (funkcijska valuta).

Obzirom da je Republika Hrvatska od 1. siječnja 2023. godine sukladno Zakonu o uvođenju eura kao službene valute u Republici Hrvatskoj, uvela euro kao službenu valutu, Društvo je za potrebe pripreme financijskih izvještaja za godinu završenu 31. prosinca 2023. godine, promijenilo prezentacijsku valutu iz kuna u eure, te su financijski izvještaji za godinu završenu 31. prosinca 2023. godine prvi pripremljeni u eurima. Euro je od 1. siječnja 2023. godine također i funkcijska valuta Društva (do 1. siječnja 2023. godine to je bila kuna). Početna stanja na dan 01.01.2023. preračunata su iz HRK u EUR primjenom fiksnog tečaja konverzije 1 EUR = 7,53450 HRK.

Iako promjena prezentacijske valute u financijskim izvještajima predstavlja promjenu računovodstvene politike koja zahtijeva retroaktivnu primjenu, Društvo nije objavilo treću bilancu u financijskim izvještajima za godinu završenu 31. prosinca 2023. godine sukladno Međunarodnom računovodstvenom standardu 8 (MRS) Računovodstvene politike, promjene računovodstvenih procjena i pogreške, obzirom da je utvrdilo da promjena prezentacijske valute nema značajan utjecaj na financijske izvještaje Društva, zbog stabilnog tečaja HRK/EUR zadnjih nekoliko godina.

Podaci u ovim financijskim izvještajima iskazuju se u eurima dok se podaci u poslovnim knjigama i financijskim izvještajima u obrascu GFI-POD iskazuju u eurima i eurocentima. Zbog iskazivanja zaokruženog iznosa u eurima u ovim financijskim izvještajima prisutna su određena odstupanja u iskazanim zbrojevima koja nisu značajna te se stoga nisu usklađivala.

3. OSNOVNE RAČUNOVODSTVENE POLITIKE

Osnovne računovodstvene politike primijenjene kod sastavljanja financijskih izvještaja za 2024. godinu iste su kao i u prethodnom razdoblju.

a) **Prihodi**

Prihodi predstavljaju povećanje ekonomskih koristi tijekom obračunskog razdoblja u obliku priljeva ili povećanja imovine ili smanjenja obveza, kada ti priljevi imaju za posljedicu povećanje kapitala, osim povećanja kapitala koje se odnosi na unose od strane sudionika u kapitalu.

Prihod se priznaje kada je vjerojatno da će buduće ekonomske koristi ulaziti kod poduzetnika i kada se koristi mogu pouzdano izmjeriti.

/i/ Poslovni prihodi obuhvaćaju prihode od prodaje, prihode na temelju upotrebe vlastitih proizvoda, robe i usluga i ostale poslovne prihode koji su iskazani po fakturnoj vrijednosti te prihode na temelju upotrebe vlastitih proizvoda i usluga (Bilješka 4.I.A.).

Prihodi od prodaje obuhvaćaju prihode od pružanja usluga i prihode od prodaje trgovačke robe (pogrebna oprema i spremnici za otpad).

Ostale poslovne prihode čine prihodi od potpora (prihodi u visini amortizacije imovine nabavljene iz namjenskih sredstava), prihodi od sufinanciranja troškova kamate po kreditima i bankarskih troškova, prihodi od prodaje imovine (opreme), prihodi od naplaćenih otpisanih potraživanja, prihodi od ukidanja dugoročnih rezerviranja po sudskim sporovima i ostali prihodi (prihodi od naplate štete s temelja osiguranja, prihodi od naplaćenih troškova ovrha, opomena, sudskih izvršenja i slično).

/ii/ Financijske prihode čine kamate po oročenim sredstvima, kamate na zakašnjela plaćanja kupaca, kamate po viđenju, tečajne razlike, prihod od dividende (Bilješka 4.I.B.).

b) **Rashod**

Rashodi predstavljaju smanjenja ekonomskih koristi kroz obračunsko razdoblje u obliku odljeva ili iscrpljenja imovine ili stvaranja obveza što za posljedicu ima smanjenje kapitala, osim onog u svezi s raspodjelom sudionicima u kapitalu.

Rashodi se priznaju u računu dobiti i gubitka kada se mogu pouzdano izmjeriti. Priznavanje rashoda pojavljuje se istodobno s priznavanjem povećanja obveza ili smanjenja imovine.

Rashodi se priznaju u računu dobiti i gubitka na temelju izravne povezanosti između nastalih troškova i određene stavke prihoda, odnosno sučeljavanje rashoda s prihodima.

Svi rashodi koji se odnose na obračunsko razdoblje bez obzira na to kada će biti plaćeni knjiže se na teret računa rashoda, odnosno troškova razdoblja na koje se odnose.

Poslovni rashodi obuhvaćaju materijalne troškove, troškove osoblja, amortizaciju, ostale troškove, vrijednosno usklađivanje, rezerviranja i ostale poslovne rashode (Bilješka 4.II.A.).

/i/ Materijalne troškove čine troškovi sirovina i materijala, troškovi prodane trgovačke robe i ostali vanjski troškovi. Troškovi sirovina i materijala odnose se na utrošene sirovine i

materijal, potrošenu energiju i gorivo, utrošene rezervne dijelove za održavanje, utrošeni sitni inventar, auto gume i zaštitnu odjeću i obuću.

Ostale vanjske troškove čine: usluge prijevoza, poštanske usluge, troškovi telefona, usluge tekućeg održavanja imovine, usluge kooperanata, najamnine, intelektualne usluge, usluge čuvanja imovine, usluge zaštite na radu, troškove dezinsekcije i deratizacije i ostale usluge.

/ii/ Troškovi osoblja obuhvaćaju neto plaće i naknade plaća, poreze i doprinose iz plaće, te doprinose na plaću.

/iii/ Amortizacija

Obračun amortizacije obavlja se pojedinačno za svako sredstvo razvrstano po amortizacijskim grupama po linearnoj metodi, a po stopama koje ne prelaze porezno dopustive stope.

Novonabavljena imovina amortizira se od prvog dana sljedećeg mjeseca kad se stavi u uporabu.

U slučaju rashoda ili prodaje, imovina se amortizira zaključno s mjesecom u kojem je došlo do rashoda ili otuđenja.

Jednom amortizirano sredstvo dugotrajne imovine više se ne otpisuje.

/iv/ Ostali troškovi odnose se na troškove službenog puta, troškove prijevoza na posao i s posla, jubilarne nagrade, božićnicu, davanje u naravi zaposlenicima, darove djeci, pomoći u slučaju smrti i dužeg bolovanja, otpremnine za odlazak u mirovinu, nagrade za radni rezultat, naknade za prehranu, premije osiguranja, reprezentaciju, naknada za povremene i privremene poslove, naknade članovima nadzornog odbora, doprinose i poreze koji ne zavise od poslovnog rezultata (doprinos za šume, porez na vozila i tvrtku, nepriznati PDV i slično), komunalnu naknadu, bankarske usluge, usluge platnog prometa, troškove stručnog usavršavanja, troškove pokrenutih ovrha i tužbi i ostale nematerijalne troškove i usluge.

/v/ Vrijednosno usklađenje potraživanja od kupaca obavlja se sukladno računovodstvenim politikama društva i zakonskim propisima.

Prema definiranim računovodstvenim politikama Društva ispravak vrijednosti potraživanja obavlja se za potraživanja starija od godinu dana, te za sva utužena potraživanja i potraživanja prijavljena u stečajnom postupku nad dužnikom. Otpis potraživanja vrši se za nenaplativa potraživanja.

/vi/ Rezerviranja se odnose na rezerviranja po sudskim sporovima koji su u tijeku te rezerviranjima za neiskorištene godišnje odmora radnika (Bilješka 4.II.A.7.).

/vii/ Ostale poslovne rashode čine neotpisana vrijednost rashodovane imovine, otpis nenaplativih potraživanja, naknade šteta, naknadno utvrđeni rashodi ranijeg razdoblja i slično.

/viii/ Financijski rashodi

Financijske rashode čine kamate po kreditima, zatezne kamate za nepravodobna plaćanja, negativne tečajne razlike i ostali financijski rashodi (Bilješka 4.II.B.).

c) Rezultat financijske godine

Iz razlike ukupnih prihoda i ukupnih rashoda proizlazi dobit/gubitak prije oporezivanja. Prema obračunu poreza na dobit, sukladno važećim odredbama Zakona o porezu na dobit Društvo ima obvezu poreza na dobit koja utječe na smanjenje dobiti odnosno povećanje gubitka tekuće godine (Bilješka 4.III.).

BILANCA

d) Dugotrajna materijalna i nematerijalna imovina

Ulaganja u materijalnu i nematerijalnu imovinu tijekom godine evidentiraju se po nabavnoj vrijednosti. Nabavnu vrijednost čini fakturna vrijednost nabavljene imovine uvećana za sve troškove nastale do njezinog stavljanja u uporabu (Bilješka 5.I.).

Stvari i oprema se evidentiraju kao dugotrajna imovina, ako im je vijek trajanja duži od jedne godine, a pojedinačna nabavna cijena veća od 464,53 eura.

Sitan inventar, alat i auto gume, otpisuju se u cijelosti kod stavljanja u uporabu.

Neotpisana vrijednost otuđenih i rashodovanih sredstava knjiži se na teret ostalih rashoda. Troškovi izgradnje dugotrajne imovine u vlastitoj režiji obuhvaćaju vrijednost utrošenog materijala, vanjskih usluga i troškove plaća.

Društvo primjenjuje sljedeće stope amortizacije:

Opis	<u>2023</u> %	<u>2024</u> %
Nematerijalna imovina		
- projekti	20%	20%
- ulaganja u tuđa sredstva	2,50%	2,50%
- software	25%	25%
Materijalna imovina		
- putevi i objekti na putevima	3%	3%
- upravne i stambene zgrade	1,30%	1,30%
- objekti za komunalne djelatnosti	1,5% - 5%	1,5% - 5%
- montažni objekti, barake i ostalo	8%	8%
- oprema za obavljanje komunalnih djelatnosti	10% - 20%	10% - 20%
- transportna sredstva	10% - 25%	10% - 25%
- računalna oprema	20%	20%
- oprema vrijednosti manje od 464,53 eura	100%	100%

e) Dugotrajna financijska imovina

Dugotrajnu financijsku imovinu čine ulaganja u vrijednosne papire, odnosno u dionice banke i osiguravajućeg društva, osnivački udjel u društvu Libukom Jurdani d.o.o te dugotrajna potraživanja koja se odnose na plaćene jamčevine po ugovorima o operativnom leasingu motornih vozila (Bilješka 5.I.3.). Financijska imovina se ne amortizira. Priznavanje, mjerenje i prestanak priznavanja obavlja se u skladu s odredbama HSFI 9.

Financijska imovina klasificira se kao ulaganje u Društvo povezano sudjelujućim interesom ukoliko Društvo ima značajan utjecaj nad operativnom i financijskom politikom društva. Smatra se da neko društvo izvršava značajan utjecaj nad drugim društvom ako ima 20% ili više glasačkih prava u tom drugom društvu. Početno mjerenje takve imovine vrši se po trošku stjecanja, a naknadno vrednovanje vrši se pripisom po metodi udjela.

f) Zalihe

Zalihe se početno evidentiraju po trošku nabave. U trošak nabave zaliha ulaze cijena po obračunu dobavljača i svi drugi zavisni troškovi nabave zaliha umanjeni za popuste i poreze koji se mogu odbiti. Utrošak zaliha vrednuje se primjenom metode prosječne ponderirane cijene.

Sitan inventar i auto gume u skladištu iskazuju se po nabavnim vrijednostima, a predaju se u uporabu i prenose u troškove metodom jednokratnog otpisa (Bilješka 5.I.5.).

g) Kratkotrajna potraživanja

Potraživanja se iskazuju se u poslovnim knjigama na temelju uredne isprave o nastanku poslovnog događaja i podataka o njegovoj vrijednosti, u skladu s odredbama Hrvatskog standarda financijskog izvještavanja.

Kratkotrajna potraživanja čine: potraživanja od društava povezanih sudjelujućim interesom, potraživanja od kupaca, potraživanja od države i drugih institucija, potraživanja od zaposlenika i ostala potraživanja (Bilješka 5.I.5.).

h) Kratkotrajna financijska imovina

Kratkotrajnu financijsku imovinu čine ulaganja novca, stvari, ustupljenih prava i odobrenih robnih kredita s ciljem stjecanja prihoda, a čije se vraćanje očekuje najduže do jedne godine. Kratkotrajna financijska ulaganja do jedne godine iskazuju se u poslovnim knjigama po trošku ulaganja, uvećanog za kamatu sukladno sklopljenom ugovoru. Vrijednost se utvrđuje za pojedina ulaganja.

i) Novac u banci i blagajni

Novčana sredstva na kunskim i deviznim računima kod banaka i u blagajni iskazana su u nominalnoj vrijednosti po srednjem tečaju HNB na dan 31. prosinca 2024. godine (Bilješka 5.I.8.).

j) Plaćeni troškovi budućeg razdoblja i nedospjelo plaćanje troškova

Aktivna vremenska razgraničenja predstavljaju unaprijed plaćene troškove, a priznaju se kao imovina kada se odnose na iznose plaćene u tekućem razdoblju, a koji se odnose na buduće razdoblje sukladno Hrvatskim standardima financijskog izvještavanja (Bilješka 5.I.9.).

k) Kapital i rezerve

Kapital je vlastiti izvor financiranja imovine i izračunava se kao ostatak imovine nakon odbitka svih obveza. Upisani kapital iskazan je u eurima po nominalnoj vrijednosti.

Ukupan kapital Društva čine upisani kapital, kapitalne rezerve, zadržana dobit i dobit/gubitak tekuće godine (Bilješka 5.II.).

l) Rezerviranja

Rezerviranja predstavljaju obvezu neodređenog vremena ili iznosa. Rezerviranja treba priznati u trenutku kada:

- društvo ima sadašnju obvezu (zakonsku ili izvedenu) kao rezultat prošlog događaja;
- je vjerojatno da će podmirenje obveze zahtijevati odljev resursa koji utjelovljuju ekonomske koristi,i
- iznos obveze može se pouzdano procijeniti.

Ukoliko prethodno navedene odredbe nisu zadovoljene, rezerviranje se ne može priznati.

Rezerviranja Društvo može provoditi za:

- troškove po započetim sudskim sporovima u visini utužene svote uvećane za pripadajuće troškove spora bez kamata, pri čemu Društva uzima u obzir profesionalni pravni savjet,
- troškova neiskorištenih godišnjih odmora djelatnika, te ostala materijalna prava radnika

m) Dugoročne obveze

Dugoročne obveze iskazuju se u poslovnim knjigama u vrijednosti nastale poslovne promjene dokazane urednom ispravom ili ugovorom o stvaranju obveza, a rok dospeljeća im je duži od 12 mjeseci.

Dugoročne obveze čine obveze po kreditu koje dospijevaju za otplatu nakon 2025. godine (Bilješka 5.II.7.)

Dio obveze po kreditu koja dospijeva za otplatu u 2025. godini iskazana je kao kratkoročna obveza.

n) *Kratkoročne obveze*

Kratkoročne obveze iskazuju se u poslovnim knjigama u vrijednosti nastale poslovne promjene dokazane urednom ispravom ili ugovorom o stvaranju obveza, a rok dospijeca im je kraći od 12 mjeseci (Bilješka 5.II.8.).

o) *Odgođeno plaćanje troškova i prihod budućeg razdoblja*

Na teret obračunskog razdoblja uračunavaju se i troškovi za koje ne postoje odgovarajuće knjigovodstvene isprave da bi se mogli priznati kao obveza, a za koje se sa sigurnošću može utvrditi da se odnose na tekuće obračunsko razdoblje. Kada se pribave dokumenti za priznavanje obveza ukidaju se vremenska razgraničenja u korist računa obveza.

Prihodi koji nemaju uvjeta za priznavanje u tekućem obračunskom razdoblju odgađaju se preko vremenskih razgraničenja za buduća razdoblja.

/i/ Najveći dio ukupnog iznosa na odgođenim prihodima budućeg razdoblja odnosi se na odgođeno priznavanje prihoda temeljem primljenih potpora JLS.

Osnovna načela postupanja s primljenim potporama i državnim pomoćima utvrđena su Međunarodnim računovodstvenim standardom 20 – Računovodstvo za državne potpore i objavljivanje državnih pomoći.

Prema dobitnom pristupu potpore se iskazuju kao odgođeni prihod, koji se sustavno smanjuje, zavisno o visini obračunane amortizacije za imovinu nabavljenu iz namjenskih sredstva i prijenosu odgovarajućeg iznosa na prihode obračunskog razdoblja.

p) *Izvanbilančni zapisi*

Društvo u okviru izvanbilančnih zapisa iskazuje potraživanja od JLS za plaćene glavnice dugoročnog kredita Zagrebačke banke d.d. i primljene i dane garancije za dobro izvršenje obveza iz ugovora, te odgođenu poreznu imovinu.

4. RAČUN DOBITI I GUBITKA – bilješke

Bilješka	OPIS POZICIJA	OSTVARENO		OSTVARENO		24/23
		01. - 12. 2023.	%	01. - 12. 2024.	%	
I	UKUPNI PRIHODI	7.170.197,70	100	8.775.134,49	100	122
A	POSLOVNI PRIHODI	7.156.506,69	99,81	8.725.392,34	99,43	122
1	PRIHODI OD PRODANIH PROIZVODA I USLUGA	6.556.230,78	91,44	7.888.283,34	89,89	120
2	PRIHODI OD PRIMLJENIH POTPORA	223.525,96	3,12	350.205,57	3,99	157
3	PRIHODI S OSNOVE VLASTITIH USLUGA	185.872,77	2,59	192.450,35	2,19	104
	PRIHODI OD PRODANIH OSTALIH USLUGA					
4	INTERNI RASHODI	- 226.860,75	-3,16	- 219.383,75	-2,50	97
	INTERNI PRIHODI	226.860,75	3,16	219.383,75	2,50	97
5	PRIHODI OD PRODANE ROBE	80.366,44	1,12	85.984,30	0,98	107
6	OSTALI PRIHODI	110.510,74	1,54	208.468,78	2,38	189
B	FINANCIJSKI PRIHODI	13.691,01	0,19	49.742,15	0,57	363
C	IZVANREDNI PRIHODI					
II	UKUPNI RASHODI	7.014.201,44	100	8.224.425,56	100	117
A	POSLOVNI RASHODI	6.958.056,02	99,20	8.182.450,42	99,49	118
1	NEDOVRSENA PROIZVODNJA	23.852,86	0,34	11.464,35	0,14	48
2	MATERIJALNI TROŠKOVI	2.900.641,83	41,35	3.377.613,22	41,07	116
3	TROŠKOVI OSOBLJA	2.596.765,53	37,02	3.005.839,69	36,55	116
4	AMORTIZACIJA	354.029,46	5,05	431.357,34	5,24	122
5	OSTALI TROŠKOVI	835.426,93	11,91	1.072.665,45	13,04	128
6	VRJEDNOSNA USKLAĐENJA	52.793,76	0,75	59.223,54	0,72	112
7	REZERVIRANJA	174.143,58	2,48	170.485,26	2,07	98
8	OSTALI POSLOVNI RASHODI	20.402,07	0,29	53.801,57	0,65	264
B	FINANCIJSKI RASHODI	56.145,42	0,80	41.975,14	0,51	75
C	IZVANREDNI RASHODI					
	DOBIT PRIJE OPOREZIVANJA	155.996,26		550.708,93		353
	POREZ NA DOBIT	-		-		
III	DOBIT -GUBITAK RAZDOBLJA	155.996,26		550.708,93		353

4. I A POSLOVNI PRIHODI

4. I A 1,2,5,6

U nastavku prikazujemo strukturu poslovnih prihoda po vrstama:

struktura	OSTVARENO	REBALANS	OSTVARENO	INDEKSI	
	01.-12.23.	2024	01.-12.24.	24/23	24/Reb
pometanje	499977,30	645595,78	635546,44	127	98
odvoz komunalnog otpada	3659650,50	4449338,41	4511881,78	123	101
tržnice	126482,25	103973,78	103811,36	82	100
pogrebne usluge, prodaja grobnica i grob taksa	506832,17	486218,25	499991,21	99	103
građevinske usluge	1763288,56	1960178,48	2137052,55	121	109
ukupno prihodi od prodanih usluga i roba	6556230,78	7645304,70	7888283,34	120	103

4. I A 1

Prihod od prodanih proizvoda i usluga Društva povećani su za 20%.

Najveće povećanje odnosi se na prihode od pometanja 27%, odvoza otpada u iznosu od 23%, te građevinskih usluga u iznosu od 21%. Za 18% smanjeni prihodi od tržnica.

4. I A 2

Prihodi od primljenih potpora iznose 350.205,57 eura od čega prihodi od sučeljavanja primljenih potpora sa pripadajućom amortizacijom iznose 54.317,00 eura, te primljene potpore za upravljanje deponijem Osojnica u iznosu od 267.501,09 eura.. Potpore radi primjene Uredbe o cijeni struje iznosile su 28.387,48 eura.

4. I A 5

Prihodi od prodane robe povećani su za 7% radi povećanja nabavnih cijena pogrebne opreme.

4. I A 6

Ostali prihodi povećani su 89% radi ukidanja rezervacije za neiskorištene gdišnje odmomore.

4. I B FINANCIJSKI PRIHODI

Financijske prihode u ukupnom iznosu od 49.742,15 eura čine zatezne kamate i prihod od ulaganja u udjele društva povezana sudjelujućim interesima.

5. II A POSLOVNI RASHODI

4. II A 2,3,4,5,6,8

4. II A 2

U nastavku dajemo prikaz materijalnih troškova:

Komunalac d.o.o. Jurdani

struktura	OSTVARENO	REBALANS	OSTVARENO	INDEKSI	
	01.-12.23.	01-12. 2024.	01.-12.2024.	24/23	24/Reb
<i>utrošeni materijal</i>	362.586,29	396.611,08	392.947,89	108	99
<i>električna energija, gorivo i mazivo</i>	260.127,98	269.980,53	268.217,25	103	99
<i>sitni inventar, radna odjeća, auto gume</i>	76.528,42	97.465,25	104.475,84	137	107
<i>troškovi prodane robe</i>	46.154,75	50.829,92	50.702,47	110	100
<i>transportne usluge, poštanske telefonske</i>	39.567,80	37.790,15	38.213,07	97	101
<i>usluge iz obavljanja djelatnosti</i>	1.815.205,33	2.243.413,14	2.183.179,70	120	97
<i>usluge održavanja</i>	116.254,39	91.647,64	108.625,71	93	119
<i>zakupnine i najamnine</i>	63.444,90	117.053,74	105.780,77	167	90
<i>ostale usluge</i>	120.771,97	116.959,56	125.470,52	104	107
ukupno materijalni troškovi	2.900.641,83	3.421.751,01	3.377.613,22	116	99

Materijalni troškovi iznose 3.377.613,22 eura. U odnosu na prethodnu godinu povećani su 16 %.

Na električnu energiju, gorivo i mazivo utrošeno je 268.217,25 eura što 3% više u odnosu na prethodno razdoblje.

Povećan je trošak sitnog inventara za 37%.

Povećani su troškovi prodane robe za 10 radi povećanja nabavnih cijena pogrebne opreme.

U troškovima održavanja najveći udio imaju troškovi održavanja voznog parka i radnih strojeva. U 2024. godini utrošeno je 108.625,71 eura što je 7% manje u odnosu na prethodnu godinu radi djelomično obnovljenog voznog parka.

Trošak zakupnina u najvećem se dijelu odnosi na nabavku opreme putem leasinga. Društvo trenutno otplaćuje leasing obroke po jednom ugovora o operativnom leasingu (fuso canter). Troškovi su povećani 67% radi ugovaranja poslovnog najma komunalne opreme.

Značajnije troškove ostalih usluga čine usluge čuvanja imovine i tehnički pregledi vozila. Ovi su troškovi povećani za 4%.

4. II A 3

Troškovi osoblja za 2024. godinu iznose 3.005.839,69 eura. Trošak osoblja povećan je radi stupanja Aneksa Kolektivnog ugovora na snagu sa 01.10.2024. godine kao i povećanja broja zaposlenika.

4. II A 4

Ukupni troškovi amortizacije za 2024. godinu iznose 431.357,34 eura. Obračunata amortizacija u visini odgođenih prihoda za dugotrajnu imovinu nabavljenu iz namjenskih sredstava iznosi 54.317,00 eura, dok amortizacija na teret poslovnih prihoda iznosi 377.040,34.

4. II A 5

Ostali troškovi ostvareni su u iznosu 1.072.665,45 eura. U nastavku dajemo pregled strukture ostalih troškova.

struktura	OSTVARENO	REBALANS	OSTVARENO	INDEKSI	
	01.-12. 2023.	01.-12. 2024.	01.-12. 2024.	24/23	24/Reb
naknade troškova radnicima i izdaci za ostala prava	437.577,50	505.862,55	548.499,87	125	108
porezi i doprinosi koji ne zavise od poslovnog rezultata	32.507,33	34.081,18	41.197,42	127	121
ostali nematerijalni troškovi	257.899,16	316.117,33	339.977,59	132	108
troškovi reprezentacije i sponzorstva	13.275,75	10.028,49	17.554,89	132	175
premije osiguranja	50.448,43	68.255,03	68.923,82	137	101
naknade za NO, ugovore o povr.poslu, učen.na praksi	43.152,91	40.979,96	56.122,39	130	137
usluge platnog prometa, bankarske provizije i pristojbe	565,85	359,33	389,47	69	108
ukupno nematerijalni troškovi	835.426,93	975.683,87	1.072.665,45	128	110

Društvo naknade radnicima isplaćuje u skladu s Kolektivnim ugovorom, u neoporezivim iznosima. Povećane su u dijelu paušala za troškove prehrane i neoporezive naknade za poslovni rezultat.

Poreze i doprinose koji ne zavise od poslovnog rezultata čine naknada za koncesiju na vodama, članarina HGK, doprinos za općekorisne funkcije šuma i druga davanja.

Ostali nematerijalni troškovi odnose se na troškove upravnih i sudskih pristojbi, HRT pristojbe i dr.

Troškovi osiguranja iznose 68.923,82 eura..

Na naknade nadzornom odboru i ugovore o povjerenim poslovima utrošeno je 56.122,39 eura.

4. II A 6

Sukladno Računovodstvenim politikama Društva provedeno je vrijednosno usklađenje potraživanja od kupaca od čijeg je dospijeća proteklo godinu dana i potraživanja za koja su poduzete mjere prisilne naplate u 2024. godini u ukupnom iznosu 59.223,54 eura.

4. II A 8

Ostali poslovni rashodi iznose 53.801,57 eura te su povećani u odnosu na prethodnu godinu radi knjiženja usklađenja nedovršene proizvodnje u odnosu na prethodnu godinu.

4. II B FINANCIJSKI RASHODI

Financijski rashodi iznose 41.975,14 eura, a odnose se na kamate po leasing ugovorima.

4. III DOBITAK TEKUĆE GODINE

Komunalac d.o.o. je u razdoblju od 01. siječnja do 31. prosinca 2024. godine temeljem razlike prihoda i rashoda ostvario dobi prije oporezivanja u poslovanju u iznosu 550.708,93 eura. Sukladno Zakonu o porezu na dobit i Pravilniku o porezu na dobit, razlika prihoda nad rashodima uvećana je za porezno nepriznate rashode u iznosu 97.680,85 eura, te je istovremeno iskorišteno pravno na umanjenje porezne usnovoice u iznosu od 28.263,18 eura.

Iskorišteni preneseni porezni gubitak iz prethodnog razdoblja iznosio je 144.556,40 eura te je tako utvrđena osnovica za obračuna poreza na dobit u iznosu od 475.570,20 eura.

<u>Povećanje dobiti:</u>	97.680,85	
- 50 % troškova reprezentacije	8.949,60	
- 30 % troškova automobila za osobni prijevoz	16.861,21	
- ispravak vrijednosti potraživanja, nisu poduzete mjere prisilne naplate ili je tužen nakon zastare	50.766,04	
- troškov za kazne i prekršaje	7.938,65	
- neotpisana vrijednost rashodovane imovine	101,15	
- svi ostali rashodi i otpisi koji nisu u izravnoj vezi s poslovanjem	13.064,20	

U nastavku prikazujemo pregled svih pozicija Računa dobiti i gubitka te Račun dobiti i gubitka po radnim i organizacijskim jedinicama s usporednim pokazateljima u odnosu na ostvarenje u 2023. godini i rebalans 2024. godine.

**ANALITIČKI RAČUN DOBITI I GUBITKA
01.01.– 31.12.2024.**

Komunalac d.o.o. Jurdani

Red.			Ostvareno		Rebalans plana		Ostvareno		indeksi	
br.	Kto	Elementi	01-12.2023.	%	01-12.2024.	%	01-12.2024.	%	in.24/23	in.24/RP.
A		POSLOVNI PRIHODI	7.156.506,69	99,8	8.424.015,57	99,8	8.725.392,34	99,4	122	104
1.	751	Prihodi od proizvoda i usluga	6.556.230,78	91,4	7.645.304,70	90,6	7.888.283,34	89,9	120	103
2.	753	Prihodi od primljenih potpora	223.525,96	3,1	482.547,22	5,7	350.205,57	4,0	157	73
3.	754	Prihodi od prodaje ostalih usluga	170.634,86	2,4	167.130,30	2,0	175.587,00	2,0	103	105
4.	755	Prihodi s osnove vlastitih usluga	15.237,91	0,2	15.918,98	0,2	16.863,35	0,2	111	106
5.	759	Interni rashodi	-226.860,75	-3,2	-180.577,15	-2,1	-219.383,75	-2,5	97	121
	759	Interni prihodi	226.860,75	3,2	180.577,15	2,1	219.383,75	2,5	97	121
6.	761	Prihodi od prodane robe	80.366,44	1,1	86.606,87	1,0	85.984,30	1,0	107	99
7.	78	Ostali prihodi	110.510,74	1,5	26.507,50	0,3	208.468,78	2,4	189	786
B	77	FINANCIJSKI PRIHODI	13.691,01	0,2	13.744,47	0,2	49.742,15	0,6	363	362
I		UKUPNO PRIHODI	7.170.197,70	100,0	8.437.760,04	100,0	8.775.134,49	100,0	122	104
A		POSLOVNI RASHODI	6.958.056,02	99,2	7.972.977,42	99,5	8.182.450,42	99,5	118	103
1.	60,63	Nedovršena proizv.,gotovi proizv.	23.852,86	0,3	10.548,60	0,1	11.464,35	0,1		
2.		MATERIJALNI TROŠKOVI	2.900.641,83	41,4	3.421.751,01	42,7	3.377.613,22	41,1	116	99
2.1.	400	Troškovi sirovina i materijala	362.586,29	5,2	396.611,08	4,9	392.947,89	4,8	108	99
2.2.	401	Potrošena energija	260.127,98	3,7	269.980,53	3,4	268.217,25	3,3	103	99
2.3.	405	Otpis sitnog inventara	76.528,42	1,1	97.465,25	1,2	104.475,84	1,3	137	107
2.4.	410	Transportne usluge	39.567,80	0,6	37.790,15	0,5	38.213,07	0,5	97	101
2.5.	411	Proizv.usluge koje se ne naplać.	1.292.213,55	18,4	1.408.575,63	17,6	1.390.358,48	16,9	108	99
2.6.	412	Proizv.usluge koje se naplaćuju	522.991,78	7,5	834.837,51	10,4	792.821,22	9,6	152	95
2.7.	413	Usluge održavanja	116.254,39	1,7	91.647,64	1,1	108.625,71	1,3	93	119
2.8.	414	Zakupnine i najamnine	63.444,90	0,9	117.053,74	1,5	105.780,77	1,3	167	90
2.9.	415	Reklama i propaganda	-	-	-	-	-	-		
2.10.	418	Komunalne usluge	18.631,05	11,9	16.715,97	4,0	17.125,83			
2.11.	419	Ostale usluge	102.140,92	1,5	100.243,59	1,3	108.344,69	1,3	106	108
2.12.	710	Nabavna vrijednost prod. robe	46.154,75	0,7	50.829,92	0,6	50.702,47	0,6	110	100
3.		TROŠKOVI OSOBLJA	2.596.765,53	37,0	3.017.615,22	37,6	3.005.839,69	36,5	116	100
3.1.	470	Neto plaća	1.630.112,28	23,2	1.888.738,22	23,6	1.889.032,37	23,0	116	100
3.2.	471	Doprinosi,porezi i prirezi iz plaća	598.340,35	8,5	700.070,67	8,7	689.905,43	8,4	115	99
3.3.	472	Doprinosi na plaće	368.312,90	5,3	428.806,33	5,3	426.901,89	5,2	116	100
4.	430	AMORTIZACIJA	354.029,46	5,0	442.176,42	5,5	431.357,34	5,2	122	98
4.1.		Amortizacija na teret posl.prihoda	303.382,32	4,3	396.785,40	5,0	377.040,34	4,6	124	95
4.2.		Amortizacija na teret prih.potpota	50.647,14	0,7	45.391,02	0,6	54.317,00	0,7	107	120
5.		OSTALI TROŠKOVI	835.426,93	11,9	975.683,87	12,2	1.072.665,45	13,0	128	110
5.1.	440	Naknade trošk. radnika i ost.mat.prava	437.577,50	6,2	505.862,55	6,3	548.499,87	6,7	125	108
5.2.	445	Porezi koji ne zavise od posl.rez.	774,92	0,0	2.866,10	0,0	8.287,00	0,1	1.069	289
5.3.	446	Doprinosi koji ne zavise od posl.r.	31.732,41	0,5	31.215,08	0,4	32.910,42	0,4	104	105
5.4.	451	Ostali nematerijalni troškovi	11.184,20	0,2	12.387,26	0,2	22.808,04	0,3	204	184
5.5.	452	Troškovi obrazovanja i struč.usavr.	8.161,33	0,1	4.196,16	0,1	10.917,00	0,1	134	260
5.6.	460	Neproizvodne usluge	238.553,63	3,4	299.533,91	3,7	306.252,55	3,7	128	102
5.7.	461	Troškovi reprezentacije i sponzor.	13.275,75	0,2	10.028,49	0,1	17.554,89	0,2	132	175
5.8.	462	Premije osiguranja	50.448,43	0,7	68.255,03	0,9	68.923,82	0,8	137	101
5.9.	464	Naknade NO, ugovori,učen.praksa	43.152,91	0,6	40.979,96	0,5	56.122,39	0,7	130	137
5.10.	465	Usluge plat.promet, bankar.prov.	565,85	0,0	359,33	0,0	389,47	0,0	69	108
6.	454	VRIJEDNOSNO USKLADIVANJE	52.793,76	0,8	66.636,43	0,8	59.223,54	0,7	112	89
7.	450	REZERVIRANJA	174.143,58	2,5	-	-	170.485,26	2,1		
8.	73	OSTALI POSLOVNI RASHODI	20.402,07	0,3	38.565,87	0,5	53.801,57	0,7	264	140
B	72	FINANCIJSKI RASHODI	56.145,42	0,8	42.245,13	0,5	41.975,14	0,5	75	99
C		OSTALI RASHODI	-	-	-	-	-	-		
II		UKUPNO RASHODI	7.014.201,44	100,0	8.015.222,55	100,0	8.224.425,56	100,0	117	103
III		DOBIT-GUBITAK FINANC.RAZDOBLJA	155.996,26		422.537,49		550.708,93		353	130

**RAČUN DOBITI I GUBITKA PO RADNIM I ORGANIZACIJSKIM JEDINICAMA
01.01.– 31.12.2024.**

Komunalac d.o.o. Jurdani

Red.			Ostvareno		Rebalans plana		Ostvareno		indeksi	
br.	Kto	Elementi	01-12.2023.	%	01-12.2024.	%	01-12.2024.	%	in.24/23	in.24/RP.
A		POSLOVNI PRIHODI	5.278.816,13	99,7	6.373.119,88	99,8	6.436.378,47	99,4	122	101
1.	751	Prihodi od proizvoda i usluga	4.792.942,22	90,6	5.685.126,22	89,0	5.751.230,79	88,8	120	101
2.	753	Prihodi od primljenih potpora	216.749,48	4,1	475.354,98	7,4	327.134,21	5,1	151	69
3.	754	Prihodi od prodaje ostalih usluga	118.337,84	2,2	114.863,50	1,8	121.655,30	1,9	103	106
4.	755	Prihodi s osnove vlastitih usluga	5.002,35	0,1	323,14	0,0	977,45	0,0	20	302
5.	759	Interni rashodi	- 197.088,54	-3,7	- 152.111,82	- 2,4	- 188.105,97	- 2,9	95	124
	759	Interni prihodi	156.079,42	2,9	139.510,26	2,2	175.906,05	2,7	113	126
6.	761	Prihodi od prodane robe	80.366,44	1,5	86.606,87	1,4	85.984,30	1,3	107	99
7.	78	Ostali prihodi	106.426,92	2,0	23.446,73	0,4	161.596,34	2,5	152	689
B	77	FINANCIJSKI PRIHODI	13.620,50	0,3	13.748,71	0,2	38.433,01	0,6	282	280
I		UKUPNO PRIHODI	5.292.436,63	100	6.386.868,59	100	6.474.811,48	100	122	101
A		POSLOVNI RASHODI	5.166.702,32	99,3	6.039.999,92	99,5	6.096.918,50	99,5	118	101
1.	60,63	Nedovršena proizv.,gotovi proizv.	23.852,86	0,5	10.548,60	0,2	11.464,35	0,2		
2.		MATERIJALNI TROŠKOVI	2.173.180,12	41,8	2.617.064,15	43,1	2.491.006,09	40,6	115	95
2.1.	400	Troškovi sirovina i materijala	104.607,81	2,0	120.512,83	2,0	120.726,48	2,0	115	100
2.2.	401	Potrošena energija	211.070,82	4,1	217.419,18	3,6	216.127,31	3,5	102	99
2.3.	405	Otpis sitnog inventara	55.205,51	1,1	84.035,51	1,4	84.319,14	1,4	153	100
2.4.	410	Transportne usluge	28.606,63	0,5	24.431,15	0,4	24.017,90	0,4	84	98
2.5.	411	Proizv.usluge koje se ne naplać.	1.291.069,36	24,8	1.404.929,63	23,1	1.386.672,68	22,6	107	99
2.6.	412	Proizv.usluge koje se naplaćuju	199.905,30	3,8	453.930,10	7,5	338.785,80	5,5	169	75
2.7.	413	Usluge održavanja	91.358,16	1,8	69.712,37	1,1	83.826,28	1,4	92	120
2.8.	414	Zakupnine i najamnine	55.682,50	1,1	108.568,85	1,8	97.321,07	1,6	175	90
2.9.	415	Reklama i propaganda	-	-	-	-	-	-	#DIV/0!	#DIV/0!
2.10.	418	Komunalne usluge	14.694,13	16,3	13.953,28	4,4	14.372,49	4,2	98	103
2.11.	419	Ostale usluge	74.825,15	1,4	68.741,33	1,1	74.134,47	1,2	99	108
2.12.	710	Nabavna vrijednost prod. robe	46.154,75	0,9	50.829,92	0,8	50.702,47	0,8	110	100
3.		TROŠKOVI OSOBLJA	1.870.340,59	36,0	2.214.790,64	36,5	2.209.025,99	36,0	118	100
3.1.	470	Neto plaća	1.172.329,78	22,5	1.379.692,50	22,7	1.381.029,39	22,5	118	100
3.2.	471	Doprinosi,porezi i prirezi iz plaća	432.818,56	8,3	520.425,84	8,6	514.115,24	8,4	119	99
3.3.	472	Doprinosi na plaće	265.192,25	5,1	314.672,30	5,2	313.881,36	5,1	118	100
4.	430	AMORTIZACIJA	286.253,04	5,5	356.576,42	5,9	359.435,80	5,9	126	101
4.1.		Amortizacija na teret posl.prihoda	238.043,28	4,6	311.185,40	5,1	307.556,20	5,0	129	99
4.2.		Amortizacija na teret prih.potpora	48.209,76	0,9	45.391,02	0,7	51.879,60	0,8	108	114
5.		OSTALI TROŠKOVI	610.973,43	11,7	740.080,87	12,2	809.820,94	13,2	133	109
5.1.	440	Naknade trošk. radnika i ost.mat.prava	307.123,78	5,9	361.894,17	6,0	401.686,71	6,6	131	111
5.2.	445	Porezi koji ne zavise od posl.rez.	312,07	0,0	229,67	0,0	3.751,59	0,1	1.202	1.633
5.3.	446	Doprinosi koji ne zavise od posl.r.	24.951,26	0,5	24.657,37	0,4	25.682,32	0,4	103	104
5.4.	451	Ostali nematerijalni troškovi	7.492,80	0,1	8.645,36	0,1	19.005,56	0,3	254	220
5.5.	452	Troškovi obrazovanja i struč.usavr.	2.619,99	0,1	3.397,92	0,1	7.897,66	0,1	301	232
5.6.	460	Neproizvodne usluge	219.950,33	4,2	279.546,07	4,6	283.996,30	4,6	129	102
5.7.	461	Troškovi reprezentacije i sponzor.	5.774,55	0,1	6.587,84	0,1	11.053,84	0,2	191	168
5.8.	462	Premije osiguranja	34.096,05	0,7	46.758,69	0,8	47.381,93	0,8	139	101
5.9.	464	Naknade NO, ugovori,učen.praksa	8.313,09	0,2	8.148,18	0,1	9.131,33	0,1	110	112
5.10.	465	Usluge plat.promet, bankar.prov.	339,51	0,0	215,60	0,0	233,70	0,0	69	108
6.	454	VRIJEDNOSNO USKLADIVANJE	52.739,70	1,0	66.636,43	1,1	59.223,54	1,0	112	89
7.	450	REZERVIRANJA	130.567,16	2,5	-	-	108.681,94	1,8		
8.	73	OSTALI POSLOVNI RASHODI	18.795,42	0,4	34.302,81	0,6	48.259,85	0,8	257	141
B	72	FINANCIJSKI RASHODI	35.800,73	0,7	32.873,91	0,5	32.662,38	0,5	91	99
C		OSTALI RASHODI	-	-	-	-	-	-		
II		UKUPNO RASHODI	5.202.503,05	100	6.072.873,83	100	6.129.580,88	100	118	101
III		DOBIT-GUBITAK FINANC.RAZDOBLJA	89.933,58		313.994,76		345.230,60		384	110

Komunalac d.o.o. Jurdani

Red.			Ostvareno		Rebalans plana		Ostvareno		indeksi	
br.	Kto	Elementi	01-12.2023.	%	01-12.2024.	%	01-12.2024.	%	in.24/23	in.24/RP.
A		POSLOVNI PRIHODI	453.235,49	100,0	610.191,14	100,0	607.698,93	99,9	134	100
1.	751	Prihodi od proizvoda i usluga	499.977,30	110,3	645.595,78	105,8	635.546,44	104,4	127	98
2.	753	Prihodi od primljenih potpora	429,88	0,1	527,58	0,1	1.743,30	0,3	406	330
3.	754	Prihodi od prodaje ostalih usluga	3.644,44	0,8	3.642,17	0,6	3.767,04	0,6	103	103
4.	755	Prihodi s osnovne vlastitih usluga	24,50	0,0	27,05	0,0	26,42	0,0	108	98
5.	759	Interni rashodi	- 51.147,29	- 11,3	- 39.830,98	- 6,5	- 54.619,56	- 9,0	107	137
	759	Interni prihodi	-	-	-	-	-	-	#DIV/0!	#DIV/0!
6.	761	Prihodi od prodane robe	-	-	-	-	-	-	#DIV/0!	#DIV/0!
7.	78	Ostali prihodi	306,66	0,1	229,54	0,0	21.235,29	3,5	6.925	
B	77	FINANCIJSKI PRIHODI	5,28	0,0	- 0,31	- 0,0	848,16	0,1	16.064	- 273.600
I		UKUPNO PRIHODI	453.240,77	100	610.190,83	100	608.547,09	100	134	100
A		POSLOVNI RASHODI	428.472,28	99,7	544.669,30	100,0	561.543,87	100,0	131	103
1.	60,63	Nedovršena proizv.,gotovi proizv.	-	-	-	-	-	-		
2.		MATERIJALNI TROŠKOVI	82.307,58	19,2	112.204,63	20,6	114.899,54	20,5	140	102
2.1.	400	Troškovi sirovina i materijala	14.690,44	3,4	13.831,37	2,5	14.065,24	2,5	96	102
2.2.	401	Potrošena energija	19.504,78	4,5	18.822,81	3,5	20.728,03	3,7	106	110
2.3.	405	Otpis sitnog inventara	3.478,17	0,8	3.550,22	0,7	5.797,17	1,0	167	163
2.4.	410	Transportne usluge	1.806,38	0,4	1.527,72	0,3	1.839,66	0,3	102	120
2.5.	411	Proizv.usluge koje se ne naplać.	12.176,30	2,8	11.156,14	2,0	14.034,17	2,5	115	126
2.6.	412	Proizv.usluge koje se naplaćuju	986,02	0,2	11.491,98	2,1	9.819,60	1,7	996	85
2.7.	413	Usluge održavanja	8.229,21	1,9	9.940,06	1,8	10.578,61	1,9	129	106
2.8.	414	Zakupnine i najamnine	18.669,76	4,3	38.287,58	7,0	34.707,71	6,2	186	91
2.9.	415	Reklama i propaganda	-	-	-	-	-	-	#DIV/0!	#DIV/0!
2.10.	418	Komunalne usluge	667,88		680,10		593,88		89	87
2.11.	419	Ostale usluge	2.098,64	0,5	2.916,65	0,5	2.735,47	0,5	130	94
2.12.	710	Nabavna vrijednost prod. robe	-	-	-	-	-	-		
3.		TROŠKOVI OSOBLJA	263.876,59	61,4	335.809,97	61,7	329.140,89	58,6	125	98
3.1.	470	Neto plaća	165.917,74	38,6	210.066,47	38,6	207.350,11	36,9	125	99
3.2.	471	Doprinosi,porezi i prirezi iz plaća	60.454,98	14,1	78.120,73	14,3	75.117,90	13,4	124	96
3.3.	472	Doprinosi na plaće	37.503,87	8,7	47.622,77	8,7	46.672,88	8,3	124	98
4.	430	AMORTIZACIJA	8.941,39	2,1	10.064,71	1,8	9.327,64	1,7	104	93
4.1.		Amortizacija na teret posl.prihoda	8.899,99	2,1	10.064,71	1,8	9.286,24	1,7	104	92
4.2.		Amortizacija na teret prih. potpora	41,40	0,0	-	-	41,40	0,0	100	#DIV/0!
5.		OSTALI TROŠKOVI	52.070,66	12,1	70.124,26	12,9	79.995,32	14,2	154	114
5.1.	440	Naknade trošk. radnika i ost.mat.prava	45.469,30	10,6	60.168,01	11,0	61.842,49	11,0	136	103
5.2.	445	Porezi koji ne zavise od posl.rez.	11,62	0,0	9,62	0,0	11,84	0,0	102	123
5.3.	446	Doprinosi koji ne zavise od posl.r.	537,14	0,1	500,95	0,1	570,64	0,1	106	114
5.4.	451	Ostali nematerijalni troškovi	398,41	0,1	681,19	0,1	8.117,85	1,4	2.038	1.192
5.5.	452	Troškovi obrazovanja i struč.usavr.	66,88	0,0	71,15	0,0	572,02	0,1	855	804
5.6.	460	Neproizvodne usluge	1.437,91	0,3	1.978,86	0,4	1.993,63	0,4	139	101
5.7.	461	Troškovi reprezentacije i sponzor.	159,10	0,0	237,85	0,0	386,23	0,1	243	162
5.8.	462	Premije osiguranja	3.710,49	0,9	6.157,77	1,1	6.180,88	1,1	167	100
5.9.	464	Naknade NO, ugovori,učen.praksa	262,83	0,1	308,08	0,1	308,05	0,1	117	100
5.10.	465	Usluge plat.promet, bankar.prov.	16,98	0,0	10,78	0,0	11,69	0,0	69	108
6.	454	VRIJEDNOSNO USKLADIVANJE	4,05	0,0	-	-	-	-	-	#DIV/0!
7.	450	REZERVIRANJA	20.988,07	4,9	-	-	11.714,75	2,1	56	#DIV/0!
8.	73	OSTALI POSLOVNI RASHODI	283,94	0,1	16.465,73	3,0	16.465,73	2,9	5.799	100
B	72	FINANCIJSKI RASHODI	1.248,45	0,3	0,11	0,0	0,53	0,0	0	482
C		OSTALI RASHODI	-	-	-	-	-	-		
II		UKUPNO RASHODI	429.720,73	100	544.669,41	100	561.544,40	100	131	103
III		DOBIT-GUBITAK FINANC.RAZDOBLJA	23.520,04		65.521,42		47.002,69		200	72

Komunalac d.o.o. Jurdani

Red.			Ostvareno		Rebalans plana		Ostvareno		indeksi	
br.	Kto	Elementi	01-12.2023.	%	01-12.2024.	%	01-12.2024.	%	in.24/23	in.24/RP.
A		POSLOVNI PRIHODI	3.929.639,79	99,7	4.978.054,54	99,8	4.995.410,85	99,4	127	100
1.	751	Prihodi od proizvoda i usluga	3.659.650,50	92,9	4.449.338,41	89,2	4.511.881,78	89,8	123	101
2.	753	Prihodi od primljenih potpora	181.617,28	4,6	441.436,83	8,8	286.230,04	5,7	158	65
3.	754	Prihodi od prodaje ostalih usluga	54.666,57	1,4	54.632,57	1,1	56.505,57	1,1	103	103
4.	755	Prihodi s osnove vlastitih usluga	322,15	0,0	213,24	0,0	194,07	0,0	60	91
5.	759	Interni rashodi	- 106.462,79	-2,7	- 79.811,33	- 1,6	- 95.206,86	- 1,9	89	119
	759	Interni prihodi	99.329,68	2,5	80.723,31	1,6	114.362,31	2,3	115	142
6.	761	Prihodi od prodane robe	9.782,16	0,2	15.348,59	0,3	14.249,63	0,3	146	93
7.	78	Ostali prihodi	30.734,24	0,8	16.172,92	0,3	107.194,31	2,1	349	663
B	77	FINANCIJSKI PRIHODI	10.211,23	0,3	12.447,05	0,2	30.080,86	0,6	295	242
I		UKUPNO PRIHODI	3.939.851,02	100	4.990.501,59	100	5.025.491,71	100	128	101
A		POSLOVNI RASHODI	3.880.151,75	99,2	4.635.700,12	99,3	4.575.092,69	99,3	118	99
1.	60,63	Nedovršena proizv.,gotovi proizv.	-	-	-	-	-	-		
2.		MATERIJALNI TROŠKOVI	1.827.429,84	46,7	2.277.018,12	48,8	2.112.582,05	45,8	116	93
2.1.	400	Troškovi sirovina i materijala	68.119,62	1,7	90.730,85	1,9	85.800,91	1,9	126	95
2.2.	401	Potrošena energija	149.190,34	3,8	156.885,01	3,4	155.361,23	3,4	104	99
2.3.	405	Otpis sitnog inventara	48.172,90	1,2	75.363,23	1,6	71.953,20	1,6	149	95
2.4.	410	Transportne usluge	24.292,85	0,6	19.858,96	0,4	19.112,46	0,4	79	96
2.5.	411	Proizv.usluge koje se ne naplać.	1.270.246,63	32,5	1.387.171,19	29,7	1.363.833,32	29,6	107	98
2.6.	412	Proizv.usluge koje se naplaćuju	89.699,98	2,3	363.271,01	7,8	223.915,98	4,9	250	62
2.7.	413	Usluge održavanja	69.697,06	1,8	44.706,03	1,0	58.816,20	1,3	84	132
2.8.	414	Zakupnine i najamnine	36.821,62	0,9	70.245,52	1,5	62.577,62	1,4	170	89
2.9.	415	Reklama i propaganda	-	-	-	-	-	-	#DIV/0!	#DIV/0!
2.10.	418	Komunalne usluge	2.541,49		2.820,96		2.805,17		110	99
2.11.	419	Ostale usluge	60.909,70	1,6	53.213,77	1,1	57.025,80	1,2	94	107
2.12.	710	Nabavna vrijednost prod. robe	7.737,65	0,2	12.751,59	0,3	11.380,16	0,2	147	89
3.		TROŠKOVI OSOBLJA	1.252.570,72	32,0	1.471.293,73	31,5	1.473.115,34	32,0	118	100
3.1.	470	Neto plaća	786.426,18	20,1	914.407,97	19,6	919.054,28	19,9	117	101
3.2.	471	Doprinosi,porezi i prirezi iz plaća	288.607,60	7,4	347.986,08	7,5	344.865,41	7,5	119	99
3.3.	472	Doprinosi na plaće	177.536,94	4,5	208.899,68	4,5	209.195,65	4,5	118	100
4.	430	AMORTIZACIJA	213.510,25	5,5	275.970,68	5,9	278.489,46	6,0	130	101
4.1.		Amortizacija na teret posl.prihoda	185.008,08	4,7	248.089,46	5,3	246.317,45	1.762,2	133	99
4.2.		Amortizacija na teret prih.potpora	28.502,17	0,7	27.881,22	0,6	32.172,01	0,7	113	115
5.		OSTALI TROŠKOVI	448.866,86	11,5	533.137,92	11,4	587.433,78	12,7	131	110
5.1.	440	Naknade trošk. radnika i ost.mat.prava	208.308,31	5,3	228.853,68	4,9	265.098,84	5,8	127	116
5.2.	445	Porezi koji ne zavise od posl.rez.	253,99	0,0	181,57	0,0	3.692,47	0,1	1.454	2.034
5.3.	446	Doprinosi koji ne zavise od posl.r.	7.628,79	0,2	7.377,34	0,2	8.131,46	0,2	107	110
5.4.	451	Ostali nematerijalni troškovi	4.227,64	0,1	4.922,39	0,1	7.630,33	0,2	180	155
5.5.	452	Troškovi obrazovanja i struč.usavr.	1.473,81	0,0	3.044,98	0,1	5.111,08	0,1	347	168
5.6.	460	Neproizvodne usluge	191.029,70	4,9	243.301,93	5,2	247.267,72	5,4	129	102
5.7.	461	Troškovi reprezentacije i sponzor.	4.979,03	0,1	5.398,60	0,1	9.122,69	0,2	183	169
5.8.	462	Premije osiguranja	26.589,09	0,7	34.663,46	0,7	35.263,58	0,8	133	102
5.9.	464	Naknade NO, ugovori,učen.praksa	4.121,85	0,1	5.232,27	0,1	5.940,32	0,1	144	114
5.10.	465	Usluge plat.promet, bankar.prov.	254,65	0,0	161,70	0,0	175,29	0,0	69	108
6.	454	VRIJEDNOSNO USKLADIVANJE	36.084,67	0,9	61.380,54	1,3	44.560,40	1,0	123	73
7.	450	REZERVIRANJA	87.222,45	2,2	-	-	71.566,19	1,6	82	#DIV/0!
8.	73	OSTALI POSLOVNI RASHODI	14.466,96	0,4	16.899,13	0,4	7.345,47	0,2	51	43
B	72	FINANCIJSKI RASHODI	29.558,54	0,8	32.873,35	0,7	32.658,98	0,7	110	99
C		OSTALI RASHODI	-	-	-	-	-	-		
II		UKUPNO RASHODI	3.909.710,29	100	4.668.573,47	100	4.607.751,67	100	118	99
III		DOBIT-GUBITAK FINANC.RAZDOBLJA	30.140,73		321.928,12		417.740,04		1.386	130

OJ Odvoz

Komunalac d.o.o. Jurdani

Red. br.	Kto	Elementi	Ostvareno 01-12.2023.	%	Rebalans plana 01-12.2024.	%	Ostvareno 01-12.2024.	%	indeksi	
									in.24/23	in.24/RP.
A		POSLOVNI PRIHODI	158.658,52	99,1	136.335,28	100,4	141.055,87	98,2	89	103
1.	751	Prihodi od proizvoda i usluga	126.482,25	79,0	103.973,78	76,6	103.811,36	72,3	82	100
2.	753	Prihodi od primljenih potpora	30.507,05	19,1	30.771,07	22,7	30.951,06	21,5	101	101
3.	754	Prihodi od prodaje ostalih usluga	3.644,44	2,3	3.642,17	2,7	3.767,04	2,6	103	103
4.	755	Prihodi s osnove vlastitih usluga	10,72	0,0	10,54	0,0	8,67	0,0	81	82
5.	759	Interni rashodi	- 3.981,27	-2,5	- 4.500,27	-3,3	- 5.428,60	-3,8	136	121
	759	Interni prihodi	-	-	-	-	-	-	#DIV/0!	#DIV/0!
6.	761	Prihodi od prodane robe	-	-	-	-	-	-	#DIV/0!	#DIV/0!
7.	78	Ostali prihodi	1.995,33	1,2	2.437,99	1,8	7.946,34	5,5	398	
B	77	FINANCIJSKI PRIHODI	1.389,70	0,9	- 596,53	-0,4	2.595,59	1,8	187	-435
I		UKUPNO PRIHODI	160.048,22	100	135.738,75	100	143.651,46	100	90	106
A		POSLOVNI RASHODI	212.623,94	99,4	213.047,51	100,0	219.685,92	100,0	103	103
1.	60,63	Nedovršena proizv.,gotovi proizv.	-	-	-	-	-	-		
2.		MATERIJALNI TROŠKOVI	54.271,14	25,4	57.171,77	26,8	55.938,22	25,5	103	98
2.1.	400	Troškovi sirovina i materijala	4.391,97	2,1	3.451,46	1,6	3.689,25	1,7	84	107
2.2.	401	Potrošena energija	28.697,22	13,4	27.503,07	12,9	25.633,45	11,7	89	93
2.3.	405	Otpis sitnog inventara	108,89	0,1	453,65	0,2	735,72	0,3	676	162
2.4.	410	Transportne usluge	588,23	0,3	700,25	0,3	692,18	0,3	118	99
2.5.	411	Proizv.usluge koje se ne naplać.	765,33	0,4	849,02	0,4	794,92	0,4	104	94
2.6.	412	Proizv.usluge koje se naplaćuju	165,02	0,1	185,52	0,1	179,39	0,1	109	97
2.7.	413	Usluge održavanja	6.864,52	3,2	12.127,17	5,7	11.635,68	5,3	170	96
2.8.	414	Zakupnine i najamnine	191,12	0,1	8,94	0,0	8,94	0,0	5	100
2.9.	415	Reklama i propaganda	-	-	-	-	-	-	#DIV/0!	#DIV/0!
2.10.	418	Komunalne usluge	7.988,96		6.904,19		7.064,84		88	102
2.11.	419	Ostale usluge	4.509,88	2,1	4.988,50	2,3	5.503,85	2,5	122	110
2.12.	710	Nabavna vrijednost prod. robe	-	-	-	-	-	-		
3.		TROŠKOVI OSOBLJA	62.843,03	29,4	65.994,59	31,0	65.914,04	30,0	105	100
3.1.	470	Neto plaća	40.413,41	18,9	42.811,11	20,1	42.795,43	19,5	106	100
3.2.	471	Doprinosi,porezi i prirezi iz plaća	13.528,55	6,3	13.834,86	6,5	13.783,18	6,3	102	100
3.3.	472	Doprinosi na plaće	8.901,07	4,2	9.348,62	4,4	9.335,43	4,2	105	100
4.	430	AMORTIZACIJA	47.017,75	22,0	47.026,89	22,1	47.296,55	21,5	101	101
4.1.		Amortizacija na teret posl.prihoda	29.466,55	13,8	29.517,09	13,9	29.745,35	13,5	101	101
4.2.		Amortizacija na teret prih.potpore	17.551,20	8,2	17.509,80	8,2	17.551,20	8,0	100	100
5.		OSTALI TROŠKOVI	37.876,68	17,7	42.619,77	20,0	43.045,73	19,6	114	101
5.1.	440	Naknade trošk. radnika i ost.mat.prava	10.438,57	4,9	12.023,26	5,6	12.064,99	5,5	116	100
5.2.	445	Porezi koji ne zavise od posl.rez.	11,62	0,0	9,62	0,0	11,84	0,0	102	123
5.3.	446	Doprinosi koji ne zavise od posl.r.	15.259,55	7,1	15.303,61	7,2	15.353,91	7,0	101	100
5.4.	451	Ostali nematerijalni troškovi	805,81	0,4	837,41	0,4	865,63	0,4	107	103
5.5.	452	Troškovi obrazovanja i struč.usavr.	40,32	0,0	57,88	0,0	83,74	0,0	208	145
5.6.	460	Neproizvodne usluge	10.173,35	4,8	12.751,10	6,0	12.879,48	5,9	127	101
5.7.	461	Troškovi reprezentacije i sponzor.	159,10	0,1	237,85	0,1	386,23	0,2	243	162
5.8.	462	Premije osiguranja	708,55	0,3	1.080,17	0,5	1.080,17	0,5	152	100
5.9.	464	Naknade NO, ugovori,učen.praksa	262,83	0,1	308,09	0,1	308,05	0,1	117	100
5.10.	465	Usluge plat.promet, bankar.prov.	16,98	0,0	10,78	0,0	11,69	0,0	69	108
6.	454	VRIJEDNOSNO USKLAĐIVANJE	8.284,72	3,9	-	-	5.949,27	2,7	72	#DIV/0!
7.	450	REZERVIRANJA	2.321,40	1,1	-	-	1.304,92	0,6	56	#DIV/0!
8.	73	OSTALI POSLOVNI RASHODI	9,22	0,0	234,49	0,1	237,19	0,1		
B	72	FINANCIJSKI RASHODI	1.248,45	0,6	0,11	0,0	0,53	0,0	0	482
C		OSTALI RASHODI	-	-	-	-	-	-		
II		UKUPNO RASHODI	213.872,39	100	213.047,62	100	219.686,45	100	103	103
III		DOBIT-GUBITAK FINANC.RAZDOBLJA	- 53.824,17		- 77.308,87		- 76.034,99		141	98

Komunalac d.o.o. Jurdani

Red.			Ostvareno		Rebalans plana		Ostvareno		indeksi	
br.	Kto	Elementi	01-12.2023.	%	01-12.2024.	%	01-12.2024.	%	in. 24/23	in. 24/RP.
A		POSLOVNI PRIHODI	635.422,40	99,7	548.545,80	99,7	579.567,10	99,2	91	106
1.	751	Prihodi od proizvoda i usluga	506.832,17	79,5	486.218,25	88,3	499.991,21	85,5	99	103
2.	753	Prihodi od primljenih potpora	4.195,27	0,7	2.619,50	0,5	8.209,81	1,4	196	313
3.	754	Prihodi od prodaje ostalih usluga	10.933,32	1,7	10.926,51	2,0	11.301,10	1,9	103	103
4.	755	Prihodi s osnove vlastitih usluga	4.628,70	0,7	63,56	0,0	735,79	0,1	16	1.158
5.	759	Interni rashodi	- 35.142,03	-5,5	- 27.146,58	- 4,9	- 31.926,93	- 5,5	91	118
	759	Interni prihodi	-	-	-	-	-	-	-	-
6.	761	Prihodi od prodane robe	70.584,28	11,1	71.258,28	12,9	71.734,67	12,3	102	101
7.	78	Ostali prihodi	73.390,69	11,5	4.606,28	0,8	19.521,45	3,3	27	424
B	77	FINANCIJSKI PRIHODI	2.014,29	0,3	1.898,50	0,3	4.908,40	0,8	244	259
I		UKUPNO PRIHODI	637.436,69	100	550.444,30	100	584.475,50	100	92	106
A		POSLOVNI RASHODI	543.594,42	99,3	546.589,87	100,0	627.950,30	100,0	116	115
1.	60,63	Nedovršena proizv.,gotovi proizv.	23.852,86	4,4	10.548,60	1,9	11.464,35	1,8	-	-
2.		MATERIJALNI TROŠKOVI	198.450,29	36,3	160.081,47	29,3	194.162,40	30,9	98	121
2.1.	400	Troškovi sirovina i materijala	9.412,94	1,7	5.895,65	1,1	7.929,87	1,3	84	135
2.2.	401	Potrošena energija	12.573,45	2,3	13.084,94	2,4	13.201,52	2,1	105	101
2.3.	405	Otpis sitnog inventara	2.312,41	0,4	3.031,86	0,6	4.186,71	0,7	181	138
2.4.	410	Transportne usluge	1.900,06	0,3	2.222,44	0,4	2.198,88	0,4	116	99
2.5.	411	Proizv.usluge koje se ne naplać.	7.881,10	1,4	5.753,28	1,1	7.854,72	1,3	100	137
2.6.	412	Proizv.usluge koje se naplaćuju	109.054,28	19,9	78.981,59	14,4	104.870,83	16,7	96	133
2.7.	413	Usluge održavanja	6.252,46	1,1	2.296,61	0,4	2.253,29	0,4	36	98
2.8.	414	Zakupnine i najamnine	-	-	26,81	0,0	26,80	0,0	#DIV/0!	100
2.9.	415	Reklama i propaganda	-	-	-	-	-	-	#DIV/0!	#DIV/0!
2.10.	418	Komunalne usluge	3.495,80	-	3.548,03	-	3.908,60	-	112	110
2.11.	419	Ostale usluge	7.150,69	1,3	7.161,93	1,3	8.408,87	1,3	118	117
2.12.	710	Nabavna vrijednost prod. robe	38.417,10	7,0	38.078,33	7,0	39.322,31	6,3	102	103
3.		TROŠKOVI OSOBLJA	218.895,11	40,0	268.872,55	49,2	267.586,85	42,6	122	100
3.1.	470	Neto plaća	133.801,51	24,4	166.117,33	30,4	165.252,03	26,3	124	99
3.2.	471	Doprinosi,porezi i prirezi iz plaća	54.062,64	9,9	64.267,48	11,8	64.034,52	10,2	118	100
3.3.	472	Doprinosi na plaće	31.030,96	5,7	38.487,74	7,0	38.300,30	6,1	123	100
4.	430	AMORTIZACIJA	14.455,62	2,6	21.194,14	3,9	20.881,10	3,3	144	99
4.1.		Amortizacija na teret posl.prihoda	12.340,63	2,3	21.194,14	3,9	18.766,11	3,0	152	89
4.2.		Amortizacija na teret prih.potpورا	2.114,99	0,4	-	-	2.114,99	0,3	100	#DIV/0!
5.		OSTALI TROŠKOVI	61.202,69	11,2	79.933,76	14,6	83.436,76	13,3	136	104
5.1.	440	Naknade trošk. radnika i ost.mat.prava	32.514,82	5,9	47.618,64	8,7	49.129,66	7,8	151	103
5.2.	445	Porezi koji ne zavise od posl.rez.	34,84	0,0	28,86	0,0	35,44	0,0	102	123
5.3.	446	Doprinosi koji ne zavise od posl.r.	1.525,78	0,3	1.475,47	0,3	1.626,31	0,3	107	110
5.4.	451	Ostali nematerijalni troškovi	2.060,94	0,4	2.204,37	0,4	2.391,75	0,4	116	109
5.5.	452	Troškovi obrazovanja i struč.usavr.	728,54	0,1	223,91	0,0	661,61	0,1	91	295
5.6.	460	Neproizvodne usluge	17.229,37	3,1	21.154,35	3,9	21.640,81	3,4	126	102
5.7.	461	Troškovi reprezentacije i sponzor.	477,32	0,1	713,54	0,1	1.158,69	0,2	243	162
5.8.	462	Premije osiguranja	2.914,60	0,5	4.182,54	0,8	4.182,55	0,7	144	100
5.9.	464	Naknade NO, ugovori,učen.praksa	3.665,58	0,7	2.299,74	0,4	2.574,91	0,4	70	112
5.10.	465	Usluge plat.promet, bankar.prov.	50,90	0,0	32,34	0,0	35,03	0,0	69	108
6.	454	VRIJEDNOSNO USKLAĐIVANJE	8.366,26	1,5	5.255,89	1,0	8.713,87	1,4	104	166
7.	450	REZERVIRANJA	14.336,29	2,6	-	-	17.493,51	2,8	122	-
8.	73	OSTALI POSLOVNI RASHODI	4.035,30	0,7	703,46	0,1	24.211,46	3,9	600	3.442
B	72	FINANCIJSKI RASHODI	3.745,29	0,7	0,34	0,0	2,34	0,0	0	688
C		OSTALI RASHODI	-	-	-	-	-	-	#DIV/0!	-
II		UKUPNO RASHODI	547.339,71	100	546.590,21	100	627.952,64	100	115	115
III		DOBIT-GUBITAK FINANC.RAZDOBLJA	90.096,98	-	3.854,09	-	- 43.477,14	-	48	(-)

OJ Pogrebne usluge

Komunalac d.o.o. Jurdani

Red.			Ostvareno		Rebalans plana		Ostvareno		indeksi	
br.	Kto	Elementi	01-12.2023.	%	01-12.2024.	%	01-12.2024.	%	in.24/23	in.24/RP.
A		POSLOVNI PRIHODI	101.859,93	100,0	99.993,12	100,0	112.645,72	100,0	111	113
1.	751	Prihodi od proizvoda i usluga	-	-	-	-	-	-		
2.	753	Prihodi od primljenih potpora	-	-	-	-	-	-		
3.	754	Prihodi od prodaje ostalih usluga	45.449,07	44,6	42.020,08	42,0	46.314,55	41,1		
4.	755	Prihodi s osnove vlastitih usluga	16,28	0,0	8,75	0,0	12,50	0,0		
5.	759	Interni rashodi	- 355,16	-0,3	- 822,66	- 0,8	- 924,02	- 0,8	260	112
5.	759	Interni prihodi	56.749,74	55,7	58.786,95	58,8	61.543,74	54,6	108	105
6.	761	Prihodi od prodane robe	-	-	-	-	-	-		
7.	78	Ostali prihodi	-	-	-	-	5.698,95	5,1		
B	77	FINANCIJSKI PRIHODI	-	-	-	-	-	-		
I		UKUPNO PRIHODI	101.859,93	100	99.993,12	100	112.645,72	100	111	113
A		POSLOVNI RASHODI	101.859,93	100,0	99.993,12	100,0	112.645,72	100,0	111	113
1.	60,63	Nedovršena proizv.,gotovi proizv.	-	-	-	-	-	-		
2.		MATERIJALNI TROŠKOVI	10.721,27	10,5	10.588,16	10,6	13.423,88	11,9	125	127
2.1.	400	Troškovi sirovina i materijala	7.992,84	7,8	6.603,50	6,6	9.241,21	8,2	116	140
2.2.	401	Potrošena energija	1.105,03	1,1	1.123,35	1,1	1.203,08	1,1		
2.3.	405	Otpis sitnog inventara	1.133,14	1,1	1.636,55	1,6	1.646,34	1,5	145	101
2.4.	410	Transportne usluge	19,11	0,0	121,78	0,1	174,72	0,2		
2.5.	411	Proizv.usluge koje se ne naplać.	-	-	-	-	155,55	0,1		
2.6.	412	Proizv.usluge koje se naplaćuju	-	-	-	-	-	-		
2.7.	413	Usluge održavanja	314,91	0,3	642,50	0,6	542,50	0,5	172	84
2.8.	414	Zakupnine i najamnine	-	-	-	-	-	-		
2.9.	415	Reklama i propaganda	-	-	-	-	-	-		
2.10.	418	Komunalne usluge	-	-	-	-	-	-		
2.11.	419	Ostale usluge	156,24	0,2	460,48	0,5	460,48	0,4	295	
2.12.	710	Nabavna vrijednost prod. robe	-	-	-	-	-	-		
3.		TROŠKOVI OSOBLJA	72.155,14	70,8	72.819,80	72,8	73.268,87	65,0	102	101
3.1.	470	Neto plaća	45.770,94	44,9	46.289,62	46,3	46.577,54	41,3	102	101
3.2.	471	Doprinosi,porezi i prirezi iz plaća	16.164,79	15,9	16.216,69	16,2	16.314,23	14,5	101	101
3.3.	472	Doprinosi na plaće	10.219,41	10,0	10.313,49	10,3	10.377,10	9,2	102	101
4.	430	AMORTIZACIJA	2.328,03	2,3	2.320,00	2,3	3.441,05	3,1	148	148
4.1.		Amortizacija na teret posl.prihoda	2.328,03	2,3	2.320,00	2,3	3.441,05	3,1	148	148
4.2.		Amortizacija na teret prih. potpora	-	-	-	-	-	-	#DIV/0!	#DIV/0!
5.		OSTALI TROŠKOVI	10.956,54	10,8	14.265,16	14,3	15.909,35	14,1	145	112
5.1.	440	Naknade trošk. radnika i ost.mat.prava	10.392,78	10,2	13.230,58	13,2	13.550,73	12,0	130	102
5.2.	445	Porezi koji ne zavise od posl.rez.	-	-	-	-	-	-		
5.3.	446	Doprinosi koji ne zavise od posl.r.	-	-	-	-	-	-		
5.4.	451	Ostali nematerijalni troškovi	-	-	-	-	-	-		
5.5.	452	Troškovi obrazovanja i struč.usavr.	310,44	0,3	-	-	1.469,21	1,3		
5.6.	460	Neproizvodne usluge	80,00	0,1	359,83	0,4	214,66	0,2		
5.7.	461	Troškovi reprezentacije i sponzor.	-	-	-	-	-	-		
5.8.	462	Premije osiguranja	173,32	0,2	674,75	0,7	674,75	0,6	389	100
5.9.	464	Naknade NO, ugovori, učen.praksa	-	-	-	-	-	-	#DIV/0!	#DIV/0!
5.10.	465	Usluge plat.promet, bankar.prov.	-	-	-	-	-	-		
6.	454	VRIJEDNOSNO USKLAĐIVANJE	-	-	-	-	-	-		
7.	450	REZERVIRANJA	5.698,95	5,6	-	-	6.602,57	5,9		
8.	73	OSTALI POSLOVNI RASHODI	-	-	-	-	-	-		
B	72	FINANCIJSKI RASHODI	-	-	-	-	-	-		
C		OSTALI RASHODI	-	-	-	-	-	-		
II		UKUPNO RASHODI	101.859,93	100	99.993,12	100	112.645,72	100	111	113
III		DOBIT-GUBITAK FINANC.RAZDOBLJA	-	-	-	-	-	-		

OJ Mehanička radiona

Komunalac d.o.o. Jurdani

Red.			Ostvareno		Rebalans plana		Ostvareno		indeksi	
br.	Kto	Elementi	01-12.2023.	%	01-12.2024.	%	01-12.2024.	%	in.24/23	in.24/RP.
A		POSLOVNI PRIHODI	1.877.690,56	100,0	2.050.895,69	100,0	2.289.013,87	99,5	122	112
1.	751	Prihodi od proizvoda i usluga	1.763.288,56	93,9	1.960.178,48	95,6	2.137.052,55	92,9	121	109
2.	753	Prihodi od primljenih potpora	6.776,48	0,4	7.192,24	0,4	23.071,36	1,0	340	321
3.	754	Prihodi od prodaje ostalih usluga	52.297,02	2,8	52.266,80	2,5	53.931,70	2,3	103	103
4.	755	Prihodi s osnove vlastitih usluga	10.235,56	0,5	15.595,84	0,8	15.885,90	0,7	155	102
5.	759	Interni rashodi	- 29.772,21	-1,6	- 28.465,33	- 1,4	- 31.277,78	- 1,4	105	110
	759	Interni prihodi	70.781,33	3,8	41.066,89	2,0	43.477,70	1,9	61	106
6.	761	Prihodi od prodane robe	-	-	-	-	-	-		
7.	78	Ostali prihodi	4.083,82	0,2	3.060,77	0,1	46.872,44	2,0	1.148	1.531
B	77	FINANCIJSKI PRIHODI	70,51	0,0	- 4,24	- 0,0	11.309,14	0,5	16.039	- 266.725
I		UKUPNO PRIHODI	1.877.761,07	100	2.050.891,45	100	2.300.323,01	100	123	112
A		POSLOVNI RASHODI	1.791.353,70	98,9	1.932.977,50	99,5	2.085.531,92	99,6	116	108
1.	60,63	Nedovršena proizv.,gotovi proizv.	-	-	-	-	-	-		
2.		MATERIJALNI TROŠKOVI	727.461,71	40,2	804.686,86	41,4	886.607,13	42,3	122	110
2.1.	400	Troškovi sirovina i materijala	257.978,48	14,2	276.098,25	14,2	272.221,41	13,0	106	99
2.2.	401	Potrošena energija	49.057,16	2,7	52.561,35	2,7	52.089,94	2,5	106	99
2.3.	405	Otpis sitnog inventara	21.322,91	1,2	13.429,74	0,7	20.156,70	1,0	95	150
2.4.	410	Transportne usluge	10.961,17	0,6	13.359,00	0,7	14.195,17	0,7	130	106
2.5.	411	Proizv.usluge koje se ne naplać.	1.144,19	0,1	3.646,00	0,2	3.685,80	0,2	322	101
2.6.	412	Proizv.usluge koje se naplaćuju	323.086,48	17,8	380.907,41	19,6	454.035,42	21,7	141	119
2.7.	413	Usluge održavanja	24.896,23	1,4	21.935,27	1,1	24.799,43	1,2	100	113
2.8.	414	Zakupnine i najamnine	7.762,40	0,4	8.484,89	0,4	8.459,70	0,4	109	100
2.9.	415	Reklama i propaganda	-	-	-	-	-	-	#DIV/0!	
2.10.	418	Komunalne usluge	3.936,92	6,0	2.762,69	2,5	2.753,34	1,3	70	100
2.11.	419	Ostale usluge	27.315,77	1,5	31.502,26	1,6	34.210,22	1,6	125	109
2.12.	710	Nabavna vrijednost prod. robe	-	-	-	-	-	-		
3.		TROŠKOVI OSOBLJA	726.424,94	40,1	802.824,58	41,3	796.813,70	38,0	110	99
3.1.	470	Neto plaća	457.782,50	25,3	509.045,72	26,2	508.002,98	24,3	111	100
3.2.	471	Doprinosi,porezi i prirezi iz plaća	165.521,79	9,1	179.644,83	9,2	175.790,19	8,4	106	98
3.3.	472	Doprinosi na plaće	103.120,65	5,7	114.134,03	5,9	113.020,53	5,4	110	99
4.	430	AMORTIZACIJA	67.776,42	3,7	85.600,00	4,4	71.921,54	3,4	106	84
4.1.		Amortizacija na teret posl.prihoda	65.339,04	3,6	85.600,00	4,4	69.484,14	3,3	106	81
4.2.		Amortizacija na teret prih.potpورا	2.437,38	0,1	-	-	2.437,40	0,1	100	#DIV/0!
5.		OSTALI TROŠKOVI	224.453,50	12,4	235.603,00	12,1	262.844,51	12,5	117	112
5.1.	440	Naknade trošk. radnika i ost.mat.prava	130.453,72	7,2	143.968,38	7,4	146.813,16	7,0	113	102
5.2.	445	Porezi koji ne zavise od posl.rez.	462,85	0,0	2.636,43	0,1	4.535,41	0,2	980	172
5.3.	446	Doprinosi koji ne zavise od posl.r.	6.781,15	0,4	6.557,71	0,3	7.228,10	0,3	107	110
5.4.	451	Ostali nematerijalni troškovi	3.691,40	0,2	3.741,90	0,2	3.802,48	0,2	103	102
5.5.	452	Troškovi obrazovanja i struč.usavr.	5.541,34	0,3	798,24	0,0	3.019,34	0,1	54	378
5.6.	460	Neproizvodne usluge	18.603,30	1,0	19.987,84	1,0	22.256,25	1,1	120	111
5.7.	461	Troškovi reprezentacije i sponzor.	7.501,20	0,4	3.440,65	0,2	6.501,05	0,3	87	189
5.8.	462	Premije osiguranja	16.352,38	0,9	21.496,34	1,1	21.541,89	1,0	132	100
5.9.	464	Naknade NO, ugovori,učen.praksa	34.839,82	1,9	32.831,78	1,7	46.991,06	2,2	135	143
5.10.	465	Usluge plat.promet, bankar.prov.	226,34	0,0	143,73	0,0	155,77	0,0	69	108
6.	454	VRIJEDNOSNO USKLAĐIVANJE	54,06	0,0	-	-	-	-	-	#DIV/0!
7.	450	REZERVIRANJA	43.576,42	2,4	-	-	61.803,32	3,0		
8.	73	OSTALI POSLOVNI RASHODI	1.606,65	0,1	4.263,06	0,2	5.541,72	0,3	345	130
B	72	FINANCIJSKI RASHODI	20.344,69	1,1	9.371,22	0,5	9.312,76	0,4	46	99
C		OSTALI RASHODI	-	-	-	-	-	-		
II		UKUPNO RASHODI	1.811.698,39	100	1.942.348,72	100	2.094.844,68	100	116	108
III		DOBIT-GUBITAK FINANC.RAZDOBLJA	66.062,68		108.542,73		205.478,33		311	189

RJ Održavanje

Komunalac d.o.o. Jurdani

Red.			Ostvareno		Rebalans plana		Ostvareno		indeksi	
br.	Kto	Elementi	01-12.2023.	%	01-12.2024.	%	01-12.2024.	%	in.24/23	in.24/RP.
A		POSLOVNI PRIHODI	488.074,99	100,0	495.778,20	100,0	586.537,34	99,3	120	118
1.	751	Prihodi od proizvoda i usluga	424.099,07	86,9	444.907,32	89,7	513.249,83	86,9	121	115
2.	753	Prihodi od primljenih potpora	1.711,86	0,4	1.857,38	0,4	7.415,07	1,3	433	399
3.	754	Prihodi od prodaje ostalih usluga	17.007,39	3,5	16.996,80	3,4	17.579,52	3,0	103	103
4.	755	Prihodi s osnove vlastitih usluga	3.794,27	0,8	7.508,39	1,5	7.837,57	1,3	207	104
5.	759	Interni rashodi	- 11.951,80	-2,4	- 12.740,93	- 2,6	- 10.648,04	- 1,8	89	84
	759	Interni prihodi	51.984,80	10,7	36.177,97	7,3	37.324,78	6,3	72	103
6.	761	Prihodi od prodane robe	-	-	-	-	-	-	-	-
7.	78	Ostali prihodi	1.429,40	0,3	1.071,27	0,2	13.778,61	2,3	964	1.286
B	77	FINANCIJSKI PRIHODI	24,69	0,0	- 1,49	- 0,0	3.958,17	0,7	16.031	- 265.649
I		UKUPNO PRIHODI	488.099,68	100	495.776,71	100	590.495,51	100,00	121	119
A		POSLOVNI RASHODI	564.220,54	99,0	544.889,92	100,0	646.240,39	100,0	115	119
1.	60,63	Nedovršena proizv.,gotovi proizv.	-	-	-	-	-	-	-	-
2.		MATERIJALNI TROŠKOVI	231.012,89	40,5	198.958,97	36,5	269.606,70	41,7	117	136
2.1.	400	Troškovi sirovina i materijala	100.190,92	17,6	85.730,99	15,7	92.031,91	14,2	92	107
2.2.	401	Potrošena energija	12.876,32	2,3	14.461,70	2,7	13.783,89	2,1	107	95
2.3.	405	Otpis sitnog inventara	7.006,20	1,2	4.498,41	0,8	5.854,89	0,9	84	130
2.4.	410	Transportne usluge	3.492,45	0,6	4.250,77	0,8	4.013,98	0,6	115	94
2.5.	411	Proizv.usluge koje se ne naplać.	470,52	0,1	79,20	0,0	104,00	0,0	22	131
2.6.	412	Proizv.usluge koje se naplaćuju	87.141,56	15,3	73.958,40	13,6	131.587,15	20,4	151	178
2.7.	413	Usluge održavanja	9.897,50	1,7	4.763,53	0,9	9.979,43	1,5	101	209
2.8.	414	Zakupnine i najamnine	602,40	0,1	327,45	0,1	302,25	0,0	50	92
2.9.	415	Reklama i propaganda	-	-	-	-	-	-	#DIV/0!	#DIV/0!
2.10.	418	Komunalne usluge	774,25	-	872,52	-	869,25	-	112	100
2.11.	419	Ostale usluge	8.560,77	1,5	10.016,00	1,8	11.079,95	1,7	129	111
2.12.	710	Nabavna vrijednost prod. robe	-	-	-	-	-	-	-	-
3.		TROŠKOVI OSOBLJA	246.925,92	43,3	262.282,51	48,1	263.645,86	40,8	107	101
3.1.	470	Neto plaća	156.377,90	27,4	167.559,98	30,8	169.041,95	26,2	108	101
3.2.	471	Doprinosi,porezi i prirezi iz plaća	55.573,14	9,7	57.566,94	10,6	57.263,52	8,9	103	99
3.3.	472	Doprinosi na plaće	34.974,88	6,1	37.155,59	6,8	37.340,39	5,8	107	100
4.	430	AMORTIZACIJA	10.350,13	1,8	10.460,00	1,9	11.533,07	1,8	111	110
4.1.		Amortizacija na teret posl.prihoda	10.074,17	1,8	10.460,00	1,9	11.257,09	1,7	112	108
4.2.		Amortizacija na teret prih. potpora	275,96	0,0	-	-	275,98	0,0	100	#DIV/0!
5.		OSTALI TROŠKOVI	63.244,71	11,1	72.094,18	13,2	73.938,42	11,4	117	103
5.1.	440	Naknade trošk. radnika i ost.mat.prava	44.960,77	7,9	51.023,89	9,4	51.279,83	7,9	114	101
5.2.	445	Porezi koji ne zavise od posl.rez.	216,39	0,0	2.463,57	0,5	1.851,99	0,3	856	75
5.3.	446	Doprinosi koji ne zavise od posl.r.	2.373,44	0,4	2.295,20	0,4	2.529,80	0,4	107	110
5.4.	451	Ostali nematerijalni troškovi	1.013,09	0,2	1.114,18	0,2	1.099,36	0,2	109	99
5.5.	452	Troškovi obrazovanja i struč.usavr.	1.376,79	0,2	274,73	0,1	511,02	0,1	37	186
5.6.	460	Neproizvodne usluge	6.686,91	1,2	6.930,61	1,3	7.663,48	1,2	115	111
5.7.	461	Troškovi reprezentacije i sponzor.	897,96	0,2	1.109,95	0,2	2.071,13	0,3	231	187
5.8.	462	Premije osiguranja	4.413,39	0,8	5.707,65	1,0	5.753,20	0,9	130	101
5.9.	464	Naknade NO, ugovori,učen.praksa	1.226,75	0,2	1.124,09	0,2	1.124,11	0,2	92	100
5.10.	465	Usluge plat.promet, bankar.prov.	79,22	0,0	50,31	0,0	54,50	0,0	69	108
6.	454	VRIJEDNOSNO USKLAĐIVANJE	18,92	0,0	-	-	-	-	-	#DIV/0!
7.	450	REZERVIRANJA	12.624,99	2,2	-	-	26.316,83	4,1	-	-
8.	73	OSTALI POSLOVNI RASHODI	42,98	0,0	1.094,26	0,2	1.199,51	0,2	2.791	110
B	72	FINANCIJSKI RASHODI	5.826,03	1,0	0,53	0,0	2,51	0,0	0	474
C		OSTALI RASHODI	-	-	-	-	-	-	-	-
II		UKUPNO RASHODI	570.046,57	100,00	544.890,45	100	646.242,90	100	113	119
III		DOBIT-GUBITAK FINANC.RAZDOBLJA	- 81.946,89	-	- 49.113,74	-	- 55.747,39	-	68	114

OJ Građevinsko održavanje

Komunalac d.o.o. Jurdani

Red.			Ostvareno		Rebalans plana		Ostvareno		indeksi	
br.	Kto	Elementi	01-12.2023.	%	01-12.2024.	%	01-12.2024.	%	in.24/23	in.24/RP.
A		POSLOVNI PRIHODI	1.050.617,18	100,0	1.204.612,31	100,0	1.315.914,90	99,5	125	109
1.	751	Prihodi od proizvoda i usluga	1.011.342,58	96,3	1.176.714,22	97,7	1.259.227,66	95,2	125	107
2.	753	Prihodi od primljenih potpora	2.690,08	0,3	2.918,74	0,2	11.652,28	0,9	433	399
3.	754	Prihodi od prodaje ostalih usluga	26.725,87	2,5	26.709,25	2,2	27.624,96	2,1	103	103
4.	755	Prihodi s osnove vlastitih usluga	6.248,00	0,6	7.438,39	0,6	7.301,34	0,6	117	98
5.	759	Interni rashodi	- 14.273,40	-1,4	- 12.669,63	- 1,1	- 17.362,99	- 1,3	122	137
	759	Interni prihodi	15.638,00	1,5	1.817,92	0,2	1.817,92	0,1	12	100
6.	761	Prihodi od prodane robe	-	-	-	-	-	-	-	-
7.	78	Ostali prihodi	2.246,05	0,2	1.683,42	0,1	25.653,73	1,9	1.142	1.524
B	77	FINANCIJSKI PRIHODI	38,79	0,0	- 2,33	- 0,0	6.220,02	0,5	16.035	286.994
I		UKUPNO PRIHODI	1.050.655,97	100	1.204.609,98	100	1.322.134,92	100	126	110
A		POSLOVNI RASHODI	972.825,12	98,9	1.115.187,61	99,3	1.139.909,92	99,3	117	102
1.	60,63	Nedovršena proizv.,gotovi proizv.	-	-	-	-	-	-	-	-
2.		MATERIJALNI TROŠKOVI	409.713,07	41,6	495.481,28	44,1	501.704,68	43,7	122	101
2.1.	400	Troškovi sirovina i materijala	100.421,15	10,2	141.564,13	12,6	132.859,53	11,6	132	94
2.2.	401	Potrošena energija	29.682,57	3,0	31.877,88	2,8	32.153,27	2,8	108	101
2.3.	405	Otpis sitnog inventara	12.147,92	1,2	6.976,56	0,6	11.017,10	1,0	91	158
2.4.	410	Transportne usluge	6.116,59	0,6	7.408,50	0,7	8.207,66	0,7	134	111
2.5.	411	Proizv.usluge koje se ne naplać.	668,15	0,1	3.566,80	0,3	2.781,80	0,2	416	78
2.6.	412	Proizv.usluge koje se naplaćuju	221.332,45	22,5	260.431,31	23,2	271.989,23	23,7	123	104
2.7.	413	Usluge održavanja	13.357,05	1,4	16.107,86	1,4	13.497,19	1,2	101	84
2.8.	414	Zakupnine i najamnine	7.160,00	0,7	8.145,53	0,7	8.145,53	0,7	114	100
2.9.	415	Reklama i propaganda	-	-	-	-	-	-	#DIV/0!	#DIV/0!
2.10.	418	Komunalne usluge	2.922,27	-	1.614,49	-	1.609,32	-	55	100
2.11.	419	Ostale usluge	15.904,92	1,6	17.788,22	1,6	19.444,05	1,7	122	109
2.12.	710	Nabavna vrijednost prod. robe	-	-	-	-	-	-	#DIV/0!	#DIV/0!
3.		TROŠKOVI OSOBLJA	363.085,67	36,9	424.069,70	37,8	416.288,73	36,3	115	98
3.1.	470	Neto plaća	227.163,51	23,1	266.061,75	23,9	263.140,15	22,9	116	99
3.2.	471	Doprinosi,porezi i prirezi iz plaća	84.327,82	8,6	97.527,91	8,7	94.022,14	8,2	111	96
3.3.	472	Doprinosi na plaće	51.594,34	5,2	60.480,04	5,4	59.126,44	5,2	115	98
4.	430	AMORTIZACIJA	39.565,14	4,0	53.580,00	4,8	42.421,94	3,7	107	79
4.1.		Amortizacija na teret posl.prihoda	39.344,36	4,0	53.580,00	4,8	42.201,16	3,7	107	79
4.2.		Amortizacija na teret prih.potpora	220,78	0,0	-	-	220,78	0,0	100	#DIV/0!
5.		OSTALI TROŠKOVI	135.039,19	13,7	139.200,48	12,4	162.469,19	14,2	120	117
5.1.	440	Naknade trošk. radnika i ost.mat.prava	66.262,29	6,7	75.470,53	6,7	78.164,28	6,8	118	104
5.2.	445	Porezi koji ne zavise od posl.rez.	171,41	0,0	135,76	0,0	2.641,75	0,2	1.541	1.946
5.3.	446	Doprinosi koji ne zavise od posl.r.	3.729,66	0,4	3.606,74	0,3	3.975,47	0,3	107	110
5.4.	451	Ostali nematerijalni troškovi	2.417,39	0,2	2.427,72	0,2	2.498,30	0,2	103	103
5.5.	452	Troškovi obrazovanja i struč.usavr.	4.110,80	0,4	445,01	0,0	1.656,11	0,1	40	372
5.6.	460	Neproizvodne usluge	10.108,95	1,0	10.978,22	1,0	12.142,61	1,1	120	111
5.7.	461	Troškovi reprezentacije i sponzor.	5.078,67	0,5	2.013,57	0,2	3.101,74	0,3	61	154
5.8.	462	Premije osiguranja	9.772,87	1,0	12.657,36	1,1	12.657,41	1,1	130	100
5.9.	464	Naknade NO, ugovori,učen.praksa	33.262,65	3,4	31.386,52	2,8	45.545,83	4,0	137	145
5.10.	465	Usluge plat.promet, bankar.prov.	124,50	0,0	79,05	0,0	85,69	0,0	69	108
6.	454	VRIJEDNOSNO USKLAĐIVANJE	29,73	0,0	-	-	-	-	-	#DIV/0!
7.	450	REZERVIRANJA	23.840,92	2,4	-	-	14.169,09	1,2	59	#DIV/0!
8.	73	OSTALI POSLOVNI RASHODI	1.551,40	0,2	2.856,15	0,3	2.856,29	0,2	184	100
B	72	FINANCIJSKI RASHODI	11.016,31	1,1	7.557,73	0,7	7.508,82	0,7	68	99
C		OSTALI RASHODI	-	-	-	-	-	-	-	-
II		UKUPNO RASHODI	983.841,43	100	1.122.745,34	100	1.147.418,74	100	117	102
III		DOBIT-GUBITAK FINANC.RAZDOBLJA	66.814,54		81.864,64		174.716,18		261	213

OJ Cestari

Komunalac d.o.o. Jurdani

Red.			Ostvareno		Rebalans plana		Ostvareno		indeksi	
br.	Kto	Elementi	01-12.2023.	%	01-12.2024.	%	01-12.2024.	%	in.24/23	in.24/RP.
A		POSLOVNI PRIHODI	338.998,39	100,0	350.505,18	100,0	386.561,63	99,7	114	100
1.	751	Prihodi od proizvoda i usluga	327.846,91	96,7	338.556,94	96,6	364.575,06	94,0	111	97
2.	753	Prihodi od primljenih potpora	2.374,54	0,7	2.416,12	0,7	4.004,01	1,0	169	147
3.	754	Prihodi od prodaje ostalih usluga	8.563,76	2,5	8.560,75	2,4	8.727,22	2,3	102	89
4.	755	Prihodi s osnove vlastitih usluga	193,29	0,1	649,06	0,2	746,99	0,2	386	338
5.	759	Interni rashodi	- 3.547,01	-1,0	- 3.054,77	- 0,9	- 3.266,75	- 0,8	92	81
	759	Interni prihodi	3.158,53	0,9	3.071,00	0,9	4.335,00	1,1	137	120
6.	761	Prihodi od prodane robe	-	-	-	-	-	-	-	-
7.	78	Ostali prihodi	408,37	0,1	306,08	0,1	7.440,10	1,9	1.822	1.593
B	77	FINANCIJSKI PRIHODI	7,03	0,0	- 0,42	- 0,0	1.130,95	0,3	16.087	14.067
I		UKUPNO PRIHODI	339.005,42	100	350.504,76	100	387.692,58	100	114	100
A		POSLOVNI RASHODI	254.308,04	98,6	272.899,97	99,3	299.381,61	99,4	118	101
1.	60,63	Nedovršena proizv.,gotovi proizv.	-	-	-	-	-	-	-	-
2.		MATERIJALNI TROŠKOVI	86.735,75	33,6	110.246,61	40,1	115.295,75	38,3	133	114
2.1.	400	Troškovi sirovina i materijala	57.366,41	22,3	48.803,13	17,8	47.329,97	15,7	83	71
2.2.	401	Potrošena energija	6.498,27	2,5	6.221,77	2,3	6.152,78	2,0	95	81
2.3.	405	Otpis sitnog inventara	2.168,79	0,8	1.954,77	0,7	3.284,71	1,1	151	130
2.4.	410	Transportne usluge	1.352,13	0,5	1.699,73	0,6	1.973,53	0,7	146	125
2.5.	411	Proizv.usluge koje se ne naplać.	5,52	0,0	-	-	800,00	0,3	14.493	12.406
2.6.	412	Proizv.usluge koje se naplaćuju	14.612,47	5,7	46.517,70	16,9	50.459,04	16,8	345	296
2.7.	413	Usluge održavanja	1.641,68	0,6	1.063,88	0,4	1.322,81	0,4	81	69
2.8.	414	Zakupnine i najamnine	-	-	11,91	0,0	11,92	0,0	#DIV/0!	
2.9.	415	Reklama i propaganda	-	-	-	-	-	-	#DIV/0!	
2.10.	418	Komunalne usluge	240,40		275,68		274,77		114	
2.11.	419	Ostale usluge	2.850,08	1,1	3.698,04	1,3	3.686,22	1,2	129	111
2.12.	710	Nabavna vrijednost prod. robe	-	-	-	-	-	-	-	-
3.		TROŠKOVI OSOBLJA	116.413,35	45,2	116.472,37	42,4	116.879,11	38,8	100	86
3.1.	470	Neto plaća	74.241,09	28,8	75.423,99	27,5	75.820,88	25,2	102	87
3.2.	471	Doprinosi,porezi i prirezi iz plaća	25.620,83	9,9	24.549,98	8,9	24.504,53	8,1	96	82
3.3.	472	Doprinosi na plaće	16.551,43	6,4	16.498,40	6,0	16.553,70	5,5	100	86
4.	430	AMORTIZACIJA	17.861,15	6,9	21.560,00	7,8	17.966,53	6,0	101	86
4.1.		Amortizacija na teret posl.prihoda	15.920,51	6,2	21.560,00	7,8	16.025,89	5,3	101	86
4.2.		Amortizacija na teret prih.potpora	1.940,64	0,8	-	-	1.940,64	0,6	100	86
5.		OSTALI TROŠKOVI	26.169,60	10,2	24.308,34	8,8	26.436,90	8,8	101	86
5.1.	440	Naknade trošk. radnika i ost.mat.prava	19.230,66	7,5	17.473,96	6,4	17.369,05	5,8	90	77
5.2.	445	Porezi koji ne zavise od posl.rez.	75,05	0,0	37,10	0,0	41,67	0,0	56	48
5.3.	446	Doprinosi koji ne zavise od posl.r.	678,05	0,3	655,77	0,2	722,83	0,2	107	91
5.4.	451	Ostali nematerijalni troškovi	260,92	0,1	200,00	0,1	204,82	0,1	78	67
5.5.	452	Troškovi obrazovanja i struč.usavr.	53,75	0,0	78,50	0,0	852,21	0,3	1.586	1.357
5.6.	460	Neproizvodne usluge	1.807,44	0,7	2.079,01	0,8	2.450,16	0,8	136	116
5.7.	461	Troškovi reprezentacije i sponzor.	1.524,57	0,6	317,13	0,1	1.328,18	0,4	87	75
5.8.	462	Premije osiguranja	2.166,12	0,8	3.131,33	1,1	3.131,28	1,0	145	124
5.9.	464	Naknade NO, ugovori,učen.praksa	350,42	0,1	321,17	0,1	321,12	0,1	92	78
5.10.	465	Usluge plat.promet, bankar.prov.	22,62	0,0	14,37	0,0	15,58	0,0	69	59
6.	454	VRIJEDNOSNO USKLAĐIVANJE	5,41	0,0	-	-	-	-	-	-
7.	450	REZERVIRANJA	7.110,51	2,8	-	-	21.317,40	7,1		
8.	73	OSTALI POSLOVNI RASHODI	12,27	0,0	312,65	0,1	1.485,92	0,5		
B	72	FINANCIJSKI RASHODI	3.502,35	1,4	1.812,96	0,7	1.801,43	0,6	51	44
C		OSTALI RASHODI	-	-	-	-	-	-	-	-
II		UKUPNO RASHODI	257.810,39	100	274.712,93	100	301.183,04	100	117	100
III		DOBIT-GUBITAK FINANC.RAZDOBLJA	81.195,03		75.791,83		86.509,54		107	114

OJ Održavanje javne rasvjete

5. **BILANCA NA DAN 31.12.2024. - bilješke**

I	AKTIVA	OSTVARENO	%	OSTVARENO	%	INDEKSI
		31.12.2023.		31.12.2024.		24/23
	DUGOTRAJNA IMOVINA	4.376.934,72	72,80	4.779.368,65	68,59	109,19
1.	nematerijalna imovina	48.788,28	0,81	66.543,27	0,96	136,39
2.	materijalna imovina	4.294.798,60	71,43	4.651.214,36	66,75	108,30
3.	dugotrajna financijska imovina	33.347,84	0,55	61.611,02	0,88	184,75
4.	potraživanja	-		-		
	KRA TKOTRAJNA IMOVINA	1.263.382,63	21,01	1.356.033,88	19,46	107,33
5.	zalihe	217.108,90	3,61	205.364,80	2,95	94,59
6.	potraživanja	1.046.273,73	17,40	1.149.069,08	16,49	109,82
7.	kratkotrajna financijska imovina	-		1.600,00		
8.	novac u banci i blagajni	343.634,23	5,72	800.856,32	11,49	233,05
9.	PLAĆENI TROŠKOVI BUDUĆEG RAZDOBLJA I OBRAČUNATI PRIHODI	28.717,56	0,48	31.445,25	0,45	109,50
	U K U P N O	6.012.669,14	100,00	6.967.704,10	100,00	115,88
II	PASIVA	OSTVARENO	%	OSTVARENO	%	INDEKSI
		31.12.2023.		31.12.2024.		24/23
	KAPITAL I REZERVE	3.673.355,75	61,09	4.161.205,04	59,72	113,28
1.	temeljni upisani kapital	2.335.430,35	38,84	2.335.430,35	33,52	100,00
2.	kapitalne rezerve	1.329.125,66	22,11	1.351.868,66	19,40	101,71
3.	revalorizacijske rezerve	-		-		
4.	zadržana dobit ili preneseni gubitak	- 147.196,52	-2,45	8.799,74	0,13	-5,98
5.	dobit ili gubitak poslovne godine	155.996,26	2,59	465.106,29	6,68	298,15
6.	REZERVIRANJA	178.915,91	2,98	175.257,59	2,52	97,96
7.	DUGOROČNE OBVEZE	456.767,21	7,60	726.861,08	10,43	159,13
8.	KRA TKOROČNE OBVEZE	739.980,07	12,31	986.107,19	14,15	133,26
9.	ODGOĐENO PLAĆANJE TROŠKOVA I PRIHOD BUDUĆEG RAZDOBLJA	963.650,20	16,03	918.273,20	13,18	95,29
	U K U P N O	6.012.669,14	100,00	6.967.704,10	100,00	115,88

5. I A K T I V A**Dugotrajna imovina**

Dugotrajna imovina iznosi 4.779.368,65 eura, u ukupnoj aktivi sudjeluje sa 68,59 %.

5. I 1. NEMATERIJALNA IMOVINA – u iznosu**66.543,27 eura**

Struktura i promjene na nematerijalnoj imovini

Opis	Nematerijalna imovina
<u>NABAVNA VRIJEDNOST 01.01.2024.</u>	397.011,99
<u>Povećanje</u>	37.705,60
- direktno povećanje	37.705,60
<u>Smanjenje</u>	-
stanje 31.12.2024.	434.717,59
<u>ISPRAVAK VRIJEDNOSTI 01.01.2024.</u>	348.223,71
<u>Povećanje</u>	19.950,61
- obračun amortizacije za 2024. g.	19.950,61
<u>Smanjenje</u>	-
Stanje 31.12.2024.	368.174,32
<u>SADAŠNJA VRIJEDNOST 31.12.2024.</u>	66.543,27
<u>SADAŠNJA VRIJEDNOST 01.01.2024.</u>	48.788,28

Nematerijalnu imovinu čine ulaganja na tuđim sredstvima u iznosu od 31.488,88 eura, te licence i software u iznosu od 35.054,39 eura.

Povećanje u toku godine se odnosi na ulaganja na nabavke softwarea i licenci u iznosu od 34.215,60 eura, te ulaganja u objekte groblja u iznosu od 3.490,00 eura.

Ispravak vrijednosti nematerijalne imovine u ovom razdoblju iznosi 19.950,61 eura..

5. I 2. MATERIJALNA IMOVINA – u iznosu**4.651.214,36 eura***Struktura i promjene na materijalnoj imovini*

		MATERIJALNA IMOVINA						
Bilješka		ZEMLJIŠTE	GRAĐEVINSKI OBJEKTI	OPREMA	ALAT, NAMJEŠTAJ, TRANSPORTN A SREDSTVA	IMOVINA U PRIPREMI	PREDUJMOV I ZA IMOVINU	UKUPNO
NABAVNA VRIJEDNOST								
Stanje 01. siječnja 2024.		1.938.026,46	3.670.996,34	1.162.762,39	2.548.451,34	91.795,47	14.051,59	9.426.083,59
Povećanje:								
Direktno povećanje	a)/i/, b)/i/	0,00	4.965,00	0,00	0,00	791.080,69	256.297,18	1.052.342,87
Prijenos s investicija u tijeku	b)/ii/	0,00	0,00	110.962,77	671.457,92	(813.776,29)	0,00	-31.355,60
Smanjenje:								
Prodaja, rashod	b)/v/	0,00	0,00	(2.693,00)	(6.913,73)	0,00	0,00	(9.606,73)
Zatvaranje avansa		0,00	0,00	0,00	0,00	0,00	(251.855,6)	(251.855,6)
Stanje 31. prosinca 2024.	b)/iii/	1.938.026,46	3.675.961,34	1.271.032,16	3.212.995,53	69.099,87	18.493,17	10.185.608,53
ISPRAVAK VRIJEDNOSTI								
Stanje 01. siječnja 2024.		0,00	2.523.591,39	968.878,92	1.638.814,68	0,00	0,00	5.131.284,99
Obračun amortizacije za 2024.	b)/iv/	0,00	108.865,30	55.841,61	246.699,82	0,00	0,00	411.406,73
Smanjenje:								
Prodaja, rashod	b)/v/	0,00	0,00	(2.693,00)	(5.604,55)	0,00	0,00	(8.297,55)
Stanje 31. prosinca 2024.		0,00	2.632.456,69	1.022.027,53	1.879.909,95	0,00	0,00	5.534.394,17
SADAŠNJA VRIJEDNOST 31. prosinca 2024.	a)/i/	1.938.026,46	1.043.504,65	249.004,63	1.333.085,58	69.099,87	18.493,17	4.651.214,36
SADAŠNJA VRIJEDNOST 01. siječnja 2024.		1.938.026,46	1.147.404,95	193.883,47	909.636,66	91.795,47	14.051,59	4.294.798,60

5. I 2.1. Zemljišta u apsolutnom iznosu od 1.938.026,46 eura čine 41,67 % materijalne imovine.

5. I 2.2. Građevinski objekti u apsolutnom iznosu od 1.043.504,65 eura čine 22,44 % materijalne imovine.

Obračun amortizacije građevinskih objekata u ovom razdoblju iznosi 108.865,30 eura.

5. I 2.3. Postrojenja i oprema u iznosu od 249.004,63 eura čine 5,35 % dugotrajne materijalne imovine.

Tijekom godine, u skladu s Planom ulaganja iz sredstava amortizacije ukupno je nabavljeno i stavljeno u upotrebu imovine u iznosu od 110.962,77 eura.

Obračun amortizacije opreme u ovom razdoblju iznosi 55.841,61 eura.

5. I 2.4. Alat, namještaj i transportna sredstva u iznosu od 1.333.085,58 eura čine 28,66 % dugotrajne materijalne imovine.

Tijekom godine, u skladu s Planom ulaganja iz sredstava amortizacije ukupno je nabavljeno i stavljeno u upotrebu imovine u iznosu od 671.457,92 eura.

Obračun amortizacije u ovom razdoblju iznosi 246.699,82 eura.

5. I 2.5. Investicijski radovi u tijeku

Investicije u pripremi na dan 31. prosinca 2024. godine iznose 69.099,87 eura, a odnose se na investicije u tijeku za poslovnu zonu Jurdani (7.206,85 eura), ulaganje u sortirnicu (47.720,49 eura), te ostala ulaganja (14.172,53 eura).

5. I 3. DUGOTRAJNA FINANCIJSKA IMOVINA – u iznosu 61.611,02 eura

Dugotrajna financijska imovina na dan 31. prosinca 2024. godine iznosi 61.611,02 eura, a odnosi se osnivački udio u društvu Libukom Jurdani d.o.o. u iznosu od 45.186,57 eura, te danu jamčevinu po ugovoru o opreativnom leasingu u iznosu od 16.424,45 eura.

Nominalni iznos osnivačkog pologa za društvo Libukom Jurdani d.o.o. iznosi 19.908,42 eura (150.000 kuna) što čini 50% temeljnog kapitala Društva.

5. I 4. DUGOTRAJNA POTRAŽIVANJA – u iznosu 0 eura

Dugotrajna potraživanja koja su se odnosila na potraživanje od prodaje stana na dugoročni zajam u cijelosti su naplaćena.

K r a t k o t r a j n a i m o v i n a

Kratkotrajna imovina iznosi 1.356.033,88 eura, te čini 19,46 % aktive.

5. I 5. ZALIHE – u iznosu 205.364,80 eur

Zalihe materijala evidentiraju se po stvarnim nabavnim cijenama uvećanim za troškove nabave. Utrošak zaliha obračunava se po prosječnim pomičnim cijenama. Trgovačka roba evidentira se po cijenama dobivenim na temelju izrađene kalkulacije prilikom nabave robe. Zalihe nedovršene proizvodnje i gotovih proizvoda vode se po troškovima izgradnje.

Promjene na zalihama tijekom 2024. godine:

vrsta zaliha	stanje zaliha 01.01.2024.	nabava zaliha	utrošak zaliha	stanje zaliha 31.12.2024.
osnovni materijal (građevinski)	34.681,68	248.391,32	242.127,47	40.945,53
gorivo i mazivo	12.632,56	30.060,68	26.428,39	16.264,85
auto dijelovi	20.355,19	77.923,40	72.297,85	25.980,74
vodovodni materijal	-	-	-	-
elektro materijal	6.764,13	48.263,84	43.772,12	11.255,85
zalihe vulkanizerskog materijala	-	417,46	107,02	310,44
uredski materijal	1,25	3,52	3,28	1,49
ukupno zalihe materijala	74.434,81	405.060,22	384.736,13	94.758,90
sitni inventar	1.994,65	46.905,56	45.425,50	3.474,71
auto gume	-	32.955,12	32.946,75	8,37
radna odjeća i obuća	15.948,04	30.707,18	26.089,47	20.565,75
ukupno zalihe sit inv auto guma i radne odjeće	17.942,69	110.567,86	104.461,72	24.048,83
proizvodnja u tijeku (nedovršena izgradnja grobnica)	23.365,15	-	23.365,15	-
zalihe gotovih proizvoda - izgrađene grobnice	70.159,81	-	11.464,35	58.695,46
zalihe proizvodnje i gotovih proizvoda	93.524,96	-	34.829,50	58.695,46
zalihe robe - pogrebne opreme, spremnici	31.206,44	47.317,64	50.766,47	27.757,61
predumjovi za sirovine i materijal	-	67.179,65	67.075,65	104,00
sveukupno zalihe	217.108,90	630.125,37	641.869,47	205.364,80

5. I 6. KRATKOTRAJNA POTRAŽIVANJA - u iznosu

1.149.069,08 eura

rb	vrsta potraživanja	OSTVARENO 31.12.2023.	%	OSTVARENO 31.12.2024.	%	INDEKSI 24/23
1.	potraživanja od kupaca	915.176,66	87	1.052.152,77	92	115
2.	potraživanja od državnih institucija	61.413,05	6	36.004,83	3	59
3.	potraživanja od zaposlenih	47,21		29,91		63
4.	ostala potraživanja iz poslovanja	69.636,81	7	60.881,57	5	87
	ukupno	1.046.273,73	100	1.149.069,08	100	110

5. I 6. 1a Potraživanja od kupaca

Opis	<u>31.12.2023.</u>	<u>31.12.2024.</u>
	EUR	EUR
Potraživanje za odvoz otpada	508.006,40	550.199,05
Potraživanje za održavanje javnih površina - pometanje	74.347,39	67.479,50
Potraživanje za odvoz glomaznog otpada	38.550,02	36.259,60
Potraživanje za pogrebne usluge i grobnu taksu	29.159,92	30.858,48
Potraživanje za najam prostora - tržnica	24.093,54	24.843,20
Potraživanje za građevinske usluge	230.825,26	233.277,85
Potraživanja od Libukom Jurdani d.o.o. za naplaćena, nedoznačena sredstva	33.058,60	128.821,56
Ostala potraživanja	1.713,87	5.022,31
Sumnjiva i sporna potraživanja	145.151,82	161.430,54
Ukupno	1.084.906,82	1.238.192,09
Ispravak vrijednosti potraživanja od kupaca	- 170.751,90	- 188.082,80
Sveukupno	914.154,92	1.050.109,29

5. I 6. 1b Ispravak vrijednosti potraživanja od kupaca

Prema računovodstvenoj politici o ispravku i otpisu potraživanja, na ispravak vrijednosti od kupaca proknjižena su nenaplaćena potraživanja zaključno s dospijecem 31.12.2023. i sva potraživanja za koja su poduzete mjere prisilne naplate, za koja je pokrenut predstečajni ili stečajni postupak.

Promjene na ispravku vrijednosti potraživanja od kupaca prema vrsti usluge:

ispravak vrijednosti	31.12.2023.	ispravak vrijednosti u 2024.					INDEKS
		ispravak	naplaćeno	otpisano	stornirano	stanje	
sumnjiva i sporna potr.	83.088,52	42.251,80	14.049,51	1.884,76		109.406,05	131,67
grobna taksa	28.654,88	-	3.255,85	-	-	25.399,03	88,64
svi utuženi	57.859,72	16.936,09	6.496,62	16.205,90	-	52.093,29	90,03
stečaj	-	-	-	-		-	0,00
predstečajna nagodba	1.148,80	35,65	-	-	-	1.184,45	103,10
ukupno	170.751,92	59.223,54	23.801,98	18.090,66	-	188.082,82	110,15

Iz prethodne tabele vidljivo je da je na ispravku vrijednosti kupaca u 2024. godini ukupno knjiženo 59.223,54 eura, naplaćeno je 23.801,98 eura, te otpisano 18.090,66 eura.

5. I 6. 2 Potraživanja od državnih institucija

Potraživanja od državnih institucija iznose 36.004,83 eura, a odnose se na potraživanja za više plaćeni OKFŠ u iznosu od 212,22 eura, potraživanja za pretporez 4.623,63 eura i potraživanja za refundacije bolovanja od Hrvatskog zavoda za zdravstveno osiguranje 321.168,98 eura.

5. I 6. 4 Ostala potraživanja iz poslovanja

Opis	Bilješka	<u>31.12.2023.</u>	<u>31.12.2024.</u>
		EUR	EUR
Ostala potraživanja	/i/	69642,31	60881,57
Potraživanje za troškove ovrha		3398,94	277,15
Ispravak vrijednosti potraživanja za troškove ovrha		-3398,94	-277,15
Ukupno		69642,31	60881,57

Od 01. siječnja 2014. godine postupke ovrha vodi društvo Libukom Jurdani d.o.o. i iskazuje ih u okviru svojih potraživanja.

Ostala potraživanja iznose 60.881,57 eura a odnose se potraživanja za najamninu i režije u najznačajnijem dijelu (17.066,83 eura), te potraživanja od JLS za potpore za upravljanje deponijem Osojnica (37.218.,79 eura), dane predujmove (6.364,11 eura) i ostala potraživanja (231,84 eura).

5. I 7. KRA TKOTRAJNA FINANCIJSKA IMOVINA – u iznosu 1.600,00 eura

Kratkotrajna financijska imovina odnosi se na potraživanja za dane jamčevine.

5. I 8. NOVAC – u iznosu 800.856,32 eura

Novčana sredstva na dan 31.12.2024. godine u ukupnoj vrijednosti od 800.856,32 eura odnose se na poslovna sredstva Društva u Erste&Steiermärkisch Bank d.d u iznosu od 789.800,03 eura, 8.136,81 eura u Privrednoj Banci Zagreb d.d., te 799,29 eura u Zagrebačkoj banci d.d. Saldo blagajne 31.12.2024. godine iznosi 246,35 eura, dok je saldo računa posebne namjene u Erste&Steiermärkisch Bank d.d. 1.793,84 eura.

**5. I 9. TROŠKOVI BUDUĆEG RAZDOBLJA I OBRAČUNATI PRIHODI –
u iznosu 31.445,25 eura**

<i>Opis</i>	<i>Bilješka</i>	<u><i>1.1.2024.</i></u> <i>EUR</i>	<u><i>31.12.2024.</i></u> <i>EUR</i>
Unaprijed plaćeni troškovi (prijevoz na posao i sa posla, stručna literatura, osiguranje vozila i imovine, najam vozila)		28.718,00	31.445,25
Odgođeni rashodi kamata po dugoročnim kreditima:			
- Zagrebačka banka	/i/	-	-
Odgođeni rashodi obračunatih tečajnih razlika	/ii/	-	-
Ukupno		28.718,00	31.445,25

Odgođeni rashodi odnose se na unaprijed plaćene troškove prijevoza na posao i osiguranja vozila.

UKUPNO AKTIVA **6.967.704,10 eura**

5. II P A S I V A

K a p i t a l i r e z e r v e

Vrijednost kapitala i rezervi iznosi 4.161.205,04 eura ili 59,72 % ukupne pasive.

5. II 1. UPISANI KAPITAL – u iznosu

2.335.430,35 eura

27. listopada 1993. godine u registar Trgovačkog suda u Rijeci pod brojem Tt-95/1049-4 upisan je temeljni kapital društva Komunalac d.o.o. Opatija u iznosu 8.292.539 kuna.

Odlukom skupštine Društva od 30. lipnja 2003. izvršeno je povećanje temeljnog kapitala iz revalorizacijskih rezervi u iznosu 51.707.461,39. Upis u registar Trgovačkog suda u Rijeci izvršen je 06. kolovoza 2003. godine pod poslovnim brojem 03-2058/2.

Odlukom Skupštine društva od 7. prosinca 2009. godine temeljni kapital smanjen je za 795.000 kuna, odnosno sa 60.000.000 kuna na 59.205.000 kuna radi povlačenja udjela Općine Lovran. Kao naknada za umanjeње temeljnog uloga Općine Lovran u temeljnom kapitalu Društva, izvršen je prijenos objekta lovranske tržnice Općini Lovran. Smanjenje temeljnog kapitala upisano je 22. srpnja 2010. godine u sudski registar Trgovačkog suda u Rijeci pod brojem Tt-10/1440-8.

Temeljni ulozi članova Društva u upisanom kapitalu na dan 31. prosinca 2012. godine su iznosili:

Grad Opatija	40.800.000	69%
Općina Lovran	7.605.000	13%
Općina Matulji	7.200.000	12%
Općina Mošćenička Draga	3.600.000	6%
Ukupno	59.205.000	100%

Članovi Društva su na Skupštini koja je održana 25. listopada 2013. godine donijeli Odluku o povećanju temeljnog kapitala iz rezervi Društva, Odluku o pojednostavljenom smanjenju temeljnog kapitala i Odluku o istovremenom povećanju temeljnog kapitala ulaganjem dospjelih prava.

a) Prema Odluci o povećanju temeljnog kapitala iz rezervi Društva, temeljni kapital društva Komunalac d.o.o. Opatija povećava se sa iznosa od 59.205.000 kuna za 1.250.200 kuna na iznos od 60.455.200 kuna i to na način da se proporcionalno postojećim poslovnim udjelima povećavaju postojeći nominalni iznosi poslovnih udjela članova društva pretvaranjem rezervi u temeljni kapital.

Navedene rezerve odnose se na bespovratno doznačena sredstva Hrvatskih voda i Republike Hrvatske u ranijim godinama za financiranje izgradnje projekata komunalne infrastrukture, a koja su temeljem Odluke o prijenosu kapitalnih ulaganja bila prenesena u rezerve Društva.

b) Prema Odluci o pojednostavljenom smanjenju temeljnog kapitala, temeljni kapital društva Komunalac d.o.o. Opatija smanjuje se sa iznosa od 60.455.200 kuna za 3.263.600 kuna na

iznos od 57.191.600 kuna radi izravnjanja niže vrijednosti nakon postupka povlačenja (amortizacije) i to za sljedeće iznose:

- Pojednostavljeno smanjenje temeljnog kapitala za iznos od 1.229.000,00 kuna, kolika je knjigovodstvena vrijednost groblja, u skladu je s člankom 2. Zakona o grobljima (NN 19/98 i 50/12) prema kojem su groblja komunalni objekti u vlasništvu jedinica lokalne samouprave na čijem prostoru se nalaze i to Grad Opatija u iznosu od 573.400 kuna, Općina Matulji u iznosu od 646.600 kuna i Općina Mošćenička Draga u iznosu od 9.000 kuna.

- Pojednostavljeno smanjenje temeljnog kapitala za iznos od 2.034.600,00 kuna, kolika je knjigovodstvena vrijednost Komplexa Lipovica, koji je bio u posjedu Komunalca d.o.o., ali nikada nije bio vlasništvo Komunalca, već je bio vlasništvo Grada Opatije.

c) Prema Odluci o istovremenom povećanju temeljnog kapitala, utvrđeno je da se temeljni kapital društva Komunalac d.o.o. Opatija povećava i ulaganjem dospjelih prava – novčane tražbine sa iznosa od 57.191.600 kuna za iznos od 110.784.700,00 kuna na iznos od 167.976.300 kuna strane postojećih članova društva.

Ugovorima o ulaganju prava u temeljni kapital Komunalac d.o.o. Opatija zaključenim između Komunalca d.o.o. Opatija i postojećih članova društva utvrđeno je da ulagači ulažu svoja prava potraživanja dospjelih novčanih tražbina na temelju ugovora i sporazuma o sufinanciranju izgradnje objekata i uređaja komunalne infrastrukture u razdoblju od 01.01.1994. godine do 30.06.2013. godine.

Promjene na temeljnom kapitalu evidentirane su temeljem Rješenja Trgovačkog suda u Rijeci Tt-13/8201-3 od 20. studenoga 2013. godine.

Nakon povećanja temeljnog kapitala iz rezervi, pojednostavljenog smanjenja temeljnog kapitala i istovremenog povećanja temeljnog kapitala ulaganjem prava, nominalni iznosi poslovnih udjela na dan 31. prosinca iznose:

vlasnici	stanje 31.12.2012.		povećanje iz rezervi	smanjenje za groblja	smanjenje za kompleks Lipovica	povećanje ulaganjem prava-novčanih tražbina	stanje 31.12.2013.	
Grad Opatija	40.800.000	69%	861.600	-573.400	-2.034.600	30.266.300	69.319.900	41%
Općina Lovran	7.605.000	13%	160.600			2.595.900	10.361.500	6%
Općina Matulji	7.200.000	12%	152.000	-646.600		55.547.500	62.252.900	37%
Općina M. Draga	3.600.000	6%	76.000	-9.000		22.375.000	26.042.000	16%
Ukupno	59.205.000	100%	1.250.200	-1.229.000	-2.034.600	110.784.700	167.976.300	100%

U skladu sa odredbama Zakona o vodama ("Narodne novine" br. 153/09, 63/11, 130/11 i 56/13) 31.12.2013 izvršena je podjela trgovačkog društva Komunalac d.o.o Opatija sa osnivanjem novog društva Liburnijske vode d.o.o. Ičići koje obavlja isključivo djelatnost vodoopskrbe i odvodnje te s njima usko povezane djelatnosti.

Statusnom promjenom došlo je do odvajanja imovine Društva, i to onih dijelova imovine koji čine funkcionalnu cjelinu za obavljanje poslova vodoopskrbe i odvodnje (vodnih usluga), te

prijenosa tih dijelova imovine na novo Društvo s posljedicom sveopćeg pravnog sljedništva uz prijenos udjela u novom Društvu alikvotno omjerima u Društvu koje se dijelilo. Slijedom navedenog smatra se da je izvršeno smanjenje temeljnog kapitala Društva Komunalac d.o.o. kao društva koje se dijeli za nominalni iznos temeljnog kapitala društva koje se osniva. S istim datumom Komunalac d.o.o. promijenio je sjedište i poslovnu adresu te ona sada glasi Jurdani, Jurdani 50/b.

24. siječnja 2014. godine Komunalac d.o.o. i Liburnijske vode d.o.o. osnovali su trgovačko društvo Libukom Jurdani d.o.o. sa svrhom obavljanja objedinjene naplate komunalnih i vodnih te drugih usluga za svoje osnivače. Temeljni kapital Društva nakon podjele iznosio je 19.241.200 kuna.

Društvo je 17. travnja 2018.g. temeljem Rješenja trgovačkog suda u Rijeci smanjilo temeljni kapital za iznos od 1.644.900 kn. Navedeno je provedeno radi gradnje sabirne ulice SU-a unutar poslovne zone Jurdani s rekonstrukcijom raskrižja na državnoj cesti D8 u Jurdanima. Društvo je ustupilo potrebna zemljišta Općini Matulji te je provelo smanjenje temeljnog kapitala za vrijednost ustupljenog zemljišta, a temeljem Zaključka Skupštine Društva br. 17/16 od 14. listopada 2016. g.

Nakon provedenog smanjenja temeljnog kapitala temeljni ulozi pojedinih članova Društva u upisanom kapitalu ostali su isti te na dan 31.12.2019. godine iznose:

Grad Opatija	7.214.500	41,00%
Općina Lovran	1.055.800	6,00%
Općina Matulji	6.510.600	37,00%
Općina Mošćenička Draga	2.815.400	16,00%
Ukupno	17.596.300	100,00%

Izraženo u eurima

	EUR	%
Grad Opatija	957.528,70	41,00%
Općina Lovran	140.128,74	6,00%
Općina Matulji	864.105,12	37,00%
Općina Mošćenička Draga	373.667,79	16,00%
Ukupno	2.335.430,35	100,00%

5. II 2. KAPITALNE REZERVE – u iznosu**1.351.868,66 eura**

Promjene na kapitalnim rezervama prikazujemo u slijedećoj tablici:

Opis	KAPITALNE REZERVE		
	Ulaganja osnivača Društva	Ostale rezerve	Ukupno
Stanje 31.12.2023.	1329117,23	8,43	1420166,00
Ulaganja vlasnika	22743,00		22743,00
Stanje 31.12.2024.	1351860,23	8,43	1351868,66

Kapitalne rezerve na dan 31. prosinca 2024. godine iznose 1.351.868,66 eura, a predstavljaju ulaganja vlasnika Društva u povrat dugoročnog kredita za kupnju zemljišta u Jurdanima i ulaganja u sanaciju odlagališta otpada u dijelu otkupa zemljišta kao neupisani kapital u iznosu od 1.351.860,23 eura, te ostale rezerve u iznosu od 8,43 eura.

5. II 4. PRENESENI GUBITAK – u iznosu**0,00 eura**

<i>Zadržana dobit preuzeta po diobenju bilanci 01.01.2014.</i>	<i>1.149.402</i>
<i>Dobit ostvarena u 2013. godini</i>	<i>198.172</i>
<i>Isknjiženje zemljišta</i>	<i>-49.533</i>
<i>Dobit ostvarena u 2014. godini</i>	<i>120.858</i>
<i>Dobit ostvarena u 2015. godini</i>	<i>13.660</i>
<i>Dobit ostvarena u 2016. godini</i>	<i>4.111</i>
<i>Dobit ostvarena u 2017. godini</i>	<i>923.127</i>
<i>Gubitak ostvaren u 2018. godini na teret zadržane dobiti</i>	<i>-2.101.030</i>
<i>Dobit ostvarena u 2019. godini</i>	<i>324.496</i>
<i>Dobit ostvarena u 2020. godini</i>	<i>179.500</i>
<i>Gubitak ostvaren u 2021. godini na teret zadržane dobiti</i>	<i>-1.157.854</i>
<i>Ukupno preneseni gubitak 2022. godine</i>	<i>-395.091</i>
<i>Iskazano u eur primjenom fiksnog tečaja konverzije</i>	<i>-52.437</i>
<i>Gubitak ostvaren u 2022. godini</i>	<i>-94.759</i>
<i>Preneseni gubitak</i>	<i>-147.196</i>
<i>Pokriće gubitka</i>	<i>147.196</i>

Skupština Društva je na sjednici održanoj 11. lipnja 2015. godine odlučila da se ostvarena dobit u poslovanju 2014. godine u iznosu od 120.858 kn rasporedi u zadržanu dobit, te na Skupštini Društva održanoj 16.06.2016. da se dobit ostvarena u 2015. godini u iznosu od 13.660 kuna raspoređuje u zadržanu dobit, te dana 27.06.2017. da se dobit u iznosu od 4.111 kn rasporedi u zadržanu dobit. Na Skupštini Društva održanoj 14. 06.2018. godine donesena je odluka da se dobit 2017. godine raspoređuje u zadržanu dobit. Dobit 2019. godine u iznosu od 324.496 kuna raspoređena je sukladno Odluci Skupštine Društva održanoj 27. kolovoza 2020. godine u zadržanu dobit. Dobit ostvarena 2020. godine u iznosu od 179.500 kn sukladno Odluci Skupštine od 16. kolovoza 2021. godine knjižena je u zadržanu dobit. Zadržana dobit na dan 31. prosinca 2021. godine iznosila 762.763 kn te je odlukom Skupštine Društva od 21. lipnja 2022. godine upotrijebljena za pokriće gubitka 2021. godine. Gubitak za prijenos 2022. godine iznosi 395.091 kunu, odnosno 52.437 eura primjenom fiksnog tečaja konverzije. Gubitak poslovne godine 2022. godine iznosio je 94.759 eura, te ukupni preneseni gubitak na dan 31.12.2023. godine iznosi 147.196 eura.

Odlukom Skupštine Društva od 13. lipnj agubitak je pokriven u cjelosti iz ostvarene dobiti 2024. godine.

5. II 5. DOBITAK POSLOVNE GODINE – u iznosu**465.106,29 eura**

U 2024. godini ostvaren je netoo dobitak u poslovanju u iznosu 465.106,29 eura. (Više o rezultatu poslovanja u Računu dobiti i gubitka).

5. II 6. REZERVIRANJA ZA TROŠKOVE – u iznosu**175.257,59 eura**

Dugoročna rezerviranja na dan 31. prosinca 2024. godine iznose 175.257,59 eura, a odnose se na rezerviranja za potencijalne obveze za sporove u tijeku i rezerviranje za neiskorištene godišnje odmomore radnika.

U 2024. godini knjižena su rezerviranja za neiskoirštene godišnje odmomore.

Opis	01.01.2024. EUR	Povećanje	Smanjenje	31.12.2024. EUR
Rezerviranje za potencijalne obveze po sudskim sporovima	4.772,33	-	-	4.772,33
Rezerviranja za neiskorištene godišnje odmomore	174.143,58	170.485,26	- 174.143,58	170.485,26
Ukupno	178.915,91	170.485,26	- 174.143,58	175.257,59

5. II 7. DUGOROČNE OBVEZE – u iznosu**726.861,08 eura**

07. ožujka 2011. godine sa Zagrebačkom bankom d.d. Zagreb zaključen je Ugovor o dugoročnom kreditu uz valutnu klauzulu (srednji tečaj HNB za EUR) broj 3222750635-5100257730 na iznos 20 milijuna kuna za kupnju nekretnine od Metal Opatija d.o.o. u stečaju, putem licitacije s početnom cijenom 17 milijuna kuna. Komunalac d.o.o. Opatija kupio je nekretninu za 17 milijuna kuna, porez na promet nekretnina iznosi 850.000,00 kuna tako da kreditno zaduženje iznosi 17.850.000,00 kuna (EUR 2.419.043,03)

Rok vraćanja kredita je 10 godina uvećano za period počeka od 2 godine, otplaćuje se u 40 tromjesečnih rata, prva rata dospijeva 30.06.2013. godine, a zadnja 31.03.2023. godine. Kamatna stopa je promjenjiva i iznosi tromjesečni EURIBOR + 3,17 postotnih poena godišnje.

Instrumenti osiguranja povrata kredita su: 5 bjanko mjenica Komunalac d.o.o., izjava sukladno članku 125 OZ-a i hipoteka na nekretninama u korist Banke.

S Gradom Opatija zaključen je ugovor kojim se Grad Opatija obvezao osigurati sredstva za povrat kredita sa svim pripadajućim troškovima sve dok Komunalac d.o.o. Opatija ne uspije prodati nekretnine u svom vlasništvu za što je Skupština Društva dala svoju suglasnost.

Na dan pisanja izvješća nisu podmirena sva dugovanja JLS prema Društvu temeljem kredita Zagrebačka banke.

Na dan pisanja Izvješća kredit je otplaćen u cijelosti.

Tijekom 2022. godine Društvo je sklopilo tri ugovora o financijskom leasingu za nabavku imovine (transportnog vozila i opreme) s rokom dospeljeća od tri odnosno pet godina, a u 2023. godini je sklopilo još četiri ugovora o financijskom leasingu za nabavku imovine (transportnog vozila i opreme) s rokom dospeljeća od pet odnosno šest godina.

Tijekom 2024. godine Društvo je sklopilo četiri ugovora o financijskom leasingu za nabavku imovine.

Stanje i promjene po dugoročnim obvezama prikazujemo u nastavku:

	Dugoročni kredit	Leasing	Ukupno
01.01.2024.	0	558.096,55	558.096,55
Povećanje	0	474.730,00	474.730,00
Smanjenje	0	- 132.841,50	- 132.841,50
31.12.2024.	0	899.985,05	899.985,05
Dospjeće u 2025.	0	173.123,97	173.123,97
Dugoročni dio 31.12.2024.	0	726.861,08	726.861,08

5. II 8. KRATKOROČNE OBVEZE - u iznosu

986.107,19 eura

Red br	OPIS	OSTVARENO 31.12.2023.	%	OSTVARENO 31.12.2024.	%	IND 24/23
1.	obveze prema dobavljačima	309.796,17	42	396.723,80	40	128
2.	obveze prema bankama	101.329,34	14	173.123,97	18	171
3.	obveze za predujmove	-	0	3.425,22	0	#DIV/0!
4.	obveze prema zaposlenima	169.493,47	23	196.919,10	20	116
5.	obveze prema državi	126.094,57	17	176.163,64	18	140
8.	obveze za zajmove, depzite i sl.	4.999,98		7.576,22		
9.	ostale kratkoročne obveze	28.266,54	4	32.175,24	3	114
	ukupno	739.980,07	99	986.107,19	99	133

5. II 8. 1 Struktura kratkoročnih obveza prema dobavljačima

STRUKTURA	OSTVARENO		OSTVARENO		INDEKSI
	01. - 12. 2023.	%	01. - 12. 2024.	%	24/23
prijenos duga iz protekle godine	332.678,17	7	309.796,17	5	93
primljene obveze u razdoblju	4.796.986,00	94	5.651.451,50	95	118
ukupne obveze	5.129.664,17	100	5.961.247,67	100	116
plaćene obveze u razdoblju	4.819.868,00	94	5.564.533,07	93	115
nefakturirane usluge	-		-		
stanje na kraju razdoblja	309.796,17	6	396.714,60	7	128

Do dana pisanja izvješća podmirene su sve obveze u dospijeću plaćanja.

Struktura kratkoročnih obveza prema dobavljačima za obrtna sredstva

STRUKTURA	OSTVARENO		OSTVARENO		INDEKSI
	01. - 12. 2023.	%	01. - 12. 2024.	%	24/23
prijenos duga iz protekle godine	299.906,18	7	300.298,18	6	100
primljene obveze u razdoblju	3.881.178,00	93	4.665.029,88	94	120
ukupne obveze	4.181.084,18	100	4.965.328,06	100	119
plaćene obveze u razdoblju	3.880.785,00	93	4.588.002,91	92	118
stanje na kraju razdoblja	300.298,18	7	377.325,15	8	126

U 2024. godini obveze prema dobavljačima za obrtna sredstva podmirene su u cijelosti prema dospijeću.

Struktura kratkoročnih obveza prema dobavljačima za investicije i osnovna sredstva

STRUKTURA	OSTVARENO		OSTVARENO		INDEKSI
	01. - 12. 2023.	%	01. - 12. 2024.	%	24/23
prijenos duga iz protekle godine	32.772,99	4	9.497,99	1	29
primljene obveze u razdoblju	915.808,00	97	968.492,89	99	106
ukupne obveze	948.580,99	100	977.990,88	100	103
plaćene obveze u razdoblju	939.083,00	99	958.601,43	98	102
stanje na kraju razdoblja	9.497,99	1	19.389,45	2	204

U 2024. godini obveze prema dobavljačima za investicije i osnovna sredstva podmirene su u cijelosti prema dospijeću.

5. II 8. 2 Obveze prema bankama u iznosu 173.123,97 eura predstavlja kratkoročni dio obveza po ugovorima o financijskom leasingu. (Bilješka 5. II 7. - Dugoročne obveze)

5. II 8. 3. Obveze za predujmove su unaprijed primljena sredstva za obavljanje usluga. Na dan pisanja izvješća iznose 3.42522 eura.

5. II 8. 4. Obveze prema zaposlenima u iznosu 196.919,10 eura su obveze za neto plaću i naknade plaće za 12. mjesec, na naplatu dospijevaju u siječnju 2025. godine.

5. II 8. 5. Obveze prema državi (porezi, doprinosi i sl. davanja) iznose 176.163,64 eura, dospijevaju na naplatu u 2025. godini, a odnose se na obvezna davanja pri isplati plaća.

5. II 8. 9. Ostale kratkoročne obveze iznose 32.175,24 eura.

5. II 9. ODGOĐENO PLAĆANJE TROŠKOVA I PRIHOD BUDUĆIH RAZDOBLJA u iznosu 918.273,20 eura

Prihodi budućih razdoblja na dan 31.12.2024. iznose 918.273,20 eura. Najvećim dijelom predstavljaju doznačena sredstva od strane JLS za ulaganja u dugotrajnu imovinu – građevinske objekte i nabavku komunalnih vozila, sanaciju deponija. Primljena sredstva potpora evidentiraju se po dobitnom pristupu sukladno HSFI 14, odnosno MRS-u 20. Prema računovodstvenoj politici Društva, sva ulaganja u izgradnju objekata komunalne infrastrukture vode se na poziciji odgođenih prihoda osim ulaganja u objekte koji se ne amortiziraju (zemljišta).

Opis	<u>31.12.2023.</u> EUR	<u>31.12.2024.</u> EUR
Odgođeni prihodi od obračunatih i primljenih potpora Grada Opatije za ulaganja u zgradu tržnice	665.201,66	647.691,86
Odgođeni prihodi od obračunatih i primljenih potpora JLS i Fonda za zaštitu okoliša i energetske učinkovitost (putem JLS) za sanaciju deponija, DTK kanalizaciju, vozila, opreme - posude za otpad	286.940,31	260.452,99
Ukupno ulaganja JLS	952.141,97	908.144,85
Ostale potpore (treća lica)	11.038,76	9.658,88
Odgođeno plaćanje troškova kamata po dugoročnim kreditnim zaduženjima lokalne samouprave (Grad Opatija i Općina Matulji)	-	-
Ostali odgođeni prihodi (za troškove ovrha i kamata te ostali odgođeni prihodi)	469,47	469,47
Ukupno	963.650,20	918.273,20

*Pregled strukture i promjena na poziciji odgođenih prihoda od obračunatih
i primljenih potpora*

Ulagači (iznosi u EUR)	Početno stanje 01.01.2024.	Povećanje u 2024.	Prijenos u prihode za amortizaciju	Stanje na dan 31.12.2024.
JLS i Fond za zaštitu okoliša (putem JLS)	952.141,97	8.940,00	(52.937,12)	908.144,85
Grad Opatija	818.523,97	0,00	(35.399,28)	783.124,69
Općina Lovran	40.181,90	0,00	(5.388,36)	34.793,54
Općina Matulji	63.319,70	0,00	(5.448,84)	57.870,86
Općina Mošćenička Draga	7.564,30	0,00	(746,04)	6.818,26
FZOIEU	22.552,10	8.940,00	(5.954,60)	25.537,50
Ostali	11.038,76	0,00	(1.379,88)	9.658,88
Ukupno	963.180,73	8.940,00	(54.317,00)	917.803,73

a) Društvo je kao pozitivan efekt primijenjene računovodstvene politike iskazalo prihode od primljenih potpora u ovom razdoblju u iznosu od 54.317,00 eura koliko je iznosila amortizacija objekata izgrađenih iz namjenskih sredstava i opreme i umanjilo odgođene prihode za isti iznos.

(3) Ostale odgođene prihode čine obračunati troškovi ovrha, kamata i tečajnih razlika:

Opis	Stanje 01.01.2024.	Obračun u toku godine	Otpis u toku godine	Prijenos u prihode	Stanje 31.12.2024.
Obračunata potraživanja za plaćene troškove ovrhe	469,47	-	-	-	469,47
Odgođeni prihodi obračunatih kamata	-	-	-	-	-
Stručno osposobljavanje	-	-	-	-	-
Odgođeni prihodi nerealiziranih usluga	-	-	-	-	-
Ukupno	469,47	-	-	-	469,47

UKUPNO PASIVA

6.967.704,10 eura

IZVANBILANČNI ZAPISI u iznosu

1.993.580,35 eura

Izvanbilančni zapisi u poslovnim knjigama iskazani su na dan bilanciranja u iznosu od 1.993.580,35 eura.

Društvo u izvanbilančnim evidencijama vodi potraživanje od JLS za plaćenu glavnicu kredita Zagrebačke banke d.d. koje je na dan 1. siječnja 2024. godine iznosilo 398.123,02 eura. Navedeno potraživanje umanjeno je u 2024. godini za 22.743,00 eura za doznaku JLS pa potraživanje na dan 31. prosinca 2024. godine iznosi 375.380,02 eura.

U okviru izvanbilančnih zapisa iskazane su i primljene i dane garancije i zadužnice za dobro izvršenje obveza iz ugovora u iznosu od 1.618.200,33 eura (Bilješka 4.4.).

6. IZVJEŠTAJ O PROMJENAMA KAPITALA ZA 2024. GODINU

	Temeljni (upisani) kapital	Kapitalne rezerve	Zadržana dobit/ preneseni gubitak	Dobit/gubitak tekuće godine	Ukupno
Stanje 01. siječnja prethodnog razdoblja	2.335.430,35	1.238.086,05	(52.437,66)	(94.758,86)	3.426.319,88
Dobit/gubitak razdoblja	0,00	0,00	0,00	155.996,26	155.996,26
Uplate članova/dioničara	0,00	91.039,61	0,00	0,00	91.039,61
Prijenos po godišnjem rasporedu	0,00	0,00	(94.758,86)	94.758,86	0,00
Stanje 31. prosinca prethodnog razdoblja	2.335.430,35	1.329.125,66	(147.196,52)	155.996,26	3.673.355,75
Stanje 01. siječnja tekućeg razdoblja	2.335.430,35	1.329.125,66	(147.196,52)	155.996,26	3.673.355,75
Dobit/gubitak razdoblja	0,00	0,00	0,00	465.106,29	465.106,29
Uplate članova/dioničara	0,00	22.743,00	0,00	0,00	22.743,00
Prijenos po godišnjem rasporedu	0,00	0,00	155.996,26	(155.996,26)	0,00
Stanje 31. prosinca tekućeg razdoblja	2.335.430,35	1.351.868,66	8.799,74	465.106,29	4.161.205,04

Izvještaj o promjenama kapitala odražava sve promjene povećanja i smanjenja neto imovine u obračunskom razdoblju.

KAPITALNE REZERVE: predstavljaju ulaganja vlasnika Društva u izgradnju objekata komunalne infrastrukture kao neupisani kapital.

ZADRŽANA DOBIT: zadržana dobit na dan 31. prosinca 2024. iznosi 8.799,74 eura.

Odlukom Skupštine Društva od 13. lipnja 2024. godine dobit iz prethodnog razdoblja u iznosu od 155.996,26 eura raspoređena je za pokriće prenesenog gubitka u znosu od 147.196,52 eura, a razlika od 8.799,74 eura raspoređena je u zadržanu dobit.

DOBITAK TEKUĆE GODINE: dobit ostvarena u poslovanju ove godine kao višak prihoda nad rashodima iznosi 465.106,29 eura.

7. IZVJEŠTAJ O NOVČANOM TIJEKU ZA 2024. GODINU

Naziv pozicije	2023 EUR	2024 EUR
NOVČANI TOKOVI OD POSLOVNIH AKTIVNOSTI		
Novčani primici od kupaca	7.662.945,73	9.462.221,90
Novčani primici od osiguranja za naknadu šteta	1.812,00	1.061,48
Ostali novčani primici od poslovnih aktivnosti	0,00	154.784,52
Ukupno novčani primici od poslovnih aktivnosti	7.664.757,73	9.618.067,90
Novčani izdaci dobavljačima	(3.883.477,99)	(4.452.153,27)
Novčani izdaci za zaposlene	(2.947.313,43)	(3.638.646,17)
Novčani izdaci za osiguranje za naknade šteta	0,00	(57.510,44)
Novčani izdaci za kamate	(1.932,53)	(41.875,56)
Plaćeni porez na dobit	0,00	0,00
Ostali novčani izdaci od poslovnih aktivnosti	(277.063,87)	(399.336,28)
Ukupno novčani izdaci od poslovnih aktivnosti	(7.109.787,82)	(8.589.521,72)
NETO NOVČANI TOKOVI OD POSLOVNIH AKTIVNOSTI	554.969,91	1.028.546,18
NOVČANI TOKOVI OD INVESTICIJSKIH AKTIVNOSTI		
Novčani primici od prodaje dugotrajne materijalne i nematerijalne imovine	0,00	0,00
Ostali novčani primici od investicijskih aktivnosti	21.606,00	44.952,42
Ukupno novčani primici od investicijskih aktivnosti	21.606,00	44.952,42
Novčani izdaci za kupnju dugotrajne materijalne i nematerijalne imovine	(382.068,43)	(980.908,01)
Ukupno novčani izdaci od investicijskih aktivnosti	(382.068,43)	(980.908,01)
NETO NOVČANI TOKOVI OD INVESTICIJSKIH AKTIVNOSTI	(360.462,43)	(935.955,59)
NOVČANI TOKOVI OD FINACIJSKIH AKTIVNOSTI		
Novčani primici od glavnice kredita, pozajmica i drugih posudbi	0,00	474.730,00
Ostali primici od financijskih aktivnosti	91.040,00	22.743,00
Ukupno novčani primici od financijskih aktivnosti	91.040,00	497.473,00
Novčani izdaci za otplatu glavnice kredita, pozajmica i drugih posudbi i dužničkih financijskih instrumenata	(162.076,00)	(132.841,50)
Ostali novčani izdaci od financijskih aktivnosti	0,00	0,00
Ukupno novčani izdaci od financijskih aktivnosti	(162.076,00)	(132.841,50)
NETO NOVČANI TOKOVI OD FINACIJSKIH AKTIVNOSTI	(71.036,00)	364.631,50
NETO POVEĆANJE ILI SMANJENJE NOVČANIH TOKOVA	123.471,48	457.222,09
NOVAC I NOVČANI EKVIVALENTI NA POČETKU RAZDOBLJA	220.162,75	343.634,23
NOVAC I NOVČANI EKVIVALENTI NA KRAJU RAZDOBLJA	343.634,23	800.856,32

Izveštaj o novčanom tijeku daje prikaz priljeva i odljeva novca i novčanih ekvivalenata u jednom obračunskom razdoblju.

Iz izveštaja o novčanom tijeku može se saznati na koji način Društvo ostvaruje novčana sredstva i kako ih troši, odnosno koje aktivnosti su dovele do stanja novca i novčanih ekvivalenata iskazanih u bilanci na dan 31.12.

Izveštaj je sastavljen direktnom metodom što znači da su iskazane glavne skupine bruto novčanih primitaka (novčani primici od kupaca, primljeni predujmovi, primici u gotovini, primici za izgradnju komunalne infrastrukture i dr.) i bruto novčanih izdataka (isplate dobavljačima, zaposlenima, isplate za poreze i doprinose, isplate predujmova, kamata, isplate za kredite i dr).

7. 1. NOVČANI TIJEK OD POSLOVNIH AKTIVNOSTI

7. 1. 1. Novčani primici od poslovnih aktivnosti

Društvo je primitke od poslovnih aktivnosti ostvarilo u iznosu 9.618.067,90 eura od čega se na naplaćena potraživanja od kupaca odnosi 9.462.221,90 eura, na naplatu od osiguranja 1.061,48 eura.

7. 1. 2. Novčani izdaci od poslovnih aktivnosti

Na plaćanje dobavljačima za obrtna sredstva utrošeno je 4.452.153,27 eura što čini 46,29 % od ostvarenog poslovnog priliva. Na novčane izdatke zaposlenicima (bruto plaće, naknade troškova prijevoza, bolovanje preko HZZO, neoporeziva materijalna prava radnika) utrošeno je 3.638.646,17 eura ili 37,83 % poslovnog priliva.

7. 1.3. Pozitivan novčani tijek od poslovnih aktivnosti

ostvaren je u iznosu 1.028.546,18 eura kao pozitivan rezultat novčanih primitaka od poslovnih aktivnosti nad novčanim izdacima od poslovnih aktivnosti.

7. 2. NOVČANI TIJEK OD INVESTICIJSKIH AKTIVNOSTI

7. 2.1. Novčani primici od investicijskih aktivnosti

Novčani priliv od investicijskih aktivnosti ostvaren je u iznosu 44.952,42 eura od potpora JLS.

7. 2.2. Novčani izdaci od investicijskih aktivnosti

Ukupni novčani izdaci za investicijske aktivnosti iznose 980.908,01 eura odnosi se na isplate dobavljačima za osnovna sredstva.

7. 2.3. Negativan novčani tijek od investicijskih aktivnosti

Negativan novčani tijek iz investicijskih aktivnosti u iznosu 935.955,59 eura ostvaren je uslijed vlastitih ulaganja iz sredstava amortizacije.

7. 3. NOVČANI TIJEK OD FINANCIJSKIH AKTIVNOSTI

7. 3.1. Novčani primici od financijskih aktivnosti ostvareni su u iznosu 497.473,00 eura.

7. 3.2. Ukupni novčani izdaci za financijske aktivnosti iznose 132.841,50 eura za plaćanje glavnice dugoročnog namjenskog kredita te otplate financijskog leasinga.

7.3.3. Pozitivan novčani tijek iz financijskih aktivnosti ostvaren je u iznosu 364.631,50 eura.

7. 4. UKUPNO POVEĆANJE NOVCA I NOVČANIH EKVIVALENATA u iznosu 457.222,09 eura zbroj je neto povećanja i smanjenja po svim aktivnostima.

7. 5. NOVAC I NOVČANI EKVIVALENTI NA KRAJU RAZDOBLJA u iznose 800.856,32 eura.

VALUTNI RIZIK

Valutni rizik je rizik da će se vrijednosti financijskih instrumenata promijeniti uslijed promjene tečaja. Društvo nije izloženo valutnom riziku.

KAMATNI RIZIK

Kamatni rizik je rizik da će se vrijednosti financijskih instrumenata promijeniti uslijed promjene tržišnih kamatnih stopa u odnosu na kamatne stope primjenjive na financijske instrumente.

Društvo ima dugoročne obveze po financijskom leasingu uz nepromjenjivu kamatnu stopu, te kao posljedicu toga nije izloženo riziku promjene kamatne stope.

KREDITNI RIZIK

Kreditni rizik je rizik da jedna strana u financijskom instrumentu neće ispuniti svoje obveze te da će time prouzročiti nastanak financijskog gubitka drugoj strani. Financijska imovina koja potencijalno može izložiti Društvo kreditnom riziku obuhvaća novac i potraživanja od kupaca. Potraživanja od kupaca iskazana su umanjena za rezerviranja za sumnjiva i sporna potraživanja. Nema dodatnog kreditnog rizika za podmirenje kratkoročnih obveza Društva koji bi utjecao na povećanje vrijednosti rezerviranja za umanjene vrijednosti kupaca i ostalih potraživanja.

RIZIK LIKVIDNOSTI

Rizik likvidnosti, koji se također naziva rizikom financiranja, je rizik suočavanja Društva s teškoćama u pribavljanju sredstava za podmirenje obveza po financijskim instrumentima. Kratkoročne obveze Društva na dan 31. prosinca 2024. godine pokrivene su kratkotrajnom imovinom.

PROCJENA FER VRIJEDNOSTI

Glavni financijski instrumenti Društva, koji se ne vode po tržišnoj vrijednosti, su novac i novčani ekvivalenti, potraživanja od kupaca, ostala potraživanja, obveze prema dobavljačima i ostale obveze.

Iskazana knjigovodstvena vrijednost novca i novčanih ekvivalenata približna je njihovoj fer vrijednosti zbog kratkoročnog dospjeća ovih financijskih instrumenata. Slično tomu, iskazane vrijednosti povijesnog troška potraživanja i obveza, uključujući i rezerviranja, koje su podložne normalnim uvjetima poslovanja, približne su njihovim fer vrijednostima.

Uprava Društva je procijenila da se fer vrijednost financijskih sredstava i obveza bitno ne razlikuje od knjigovodstvene vrijednosti.

DOGAĐAJI KOJI ĆE UTJECATI NA POSLOVANJE U 2025. GODINI I VJEROJATAN BUDUĆI RAZVOJ DRUŠTVA

Zbrinjavanje otpada u CGO Mariščina

Početkom poslovne 2018. godine Društvo je započelo sa predajom komunalnog otpada CGO Mariščina na obradu i daljnje postupanje.

Sa 1.5.2018. godine u primjenu ulazi novi cjenik usluga prilagođen naplati prema količini otpada u kojoj su ukalkulirani troškovi obrade i zbrinjavanja otpada u CGO Mariščina, a čija primjena je krenula datumom potpisa ugovora između Društva kao davatelja usluge i korisnika usluge zbrinjavanja komunalnog otpada.

Ukoliko dođe do novih povećanja cijena zbrinjavanja na CGO Društvo će biti u obvezi ponovno povećati cijenu varijabilnog dijela.

Sortirnica i kompostana

Sve preuzete količine reciklabilnog otpada trenutno se prevoze u Metis d.d. Kukuljanovo na daljnje postupanje. Obzirom da sastav predanog otpada ne zadovoljava kriterije tvrtke koja se bavi prometom sekundarnih sirovina obzirom da isti nije sortirani prema vrsti i svojstvima postupanjem na taj način stvaraju se dodatni troškovi koji opterećuju naš sustav gospodarenja otpadom a koji se u konačnosti prenosi u cijenu usluge. Moguće rješenje je izgradnja sortirnice reciklabilnog otpada čime se stvaraju preduvjeti za sortiranje i baliranje prikupljenog reciklabilnog otpada te prodajom na tržištu stvaranjem dodatnih prihoda kao pokriće za troškova sustava ili pokušaj pregovaranja sa upravljačem izgrađene sortirnice na području Rijeke.

Bez potrebne infrastrukture Društvo nije u mogućnosti osigurati odvojeno prikupljanje biorazgradive frakcije, budući da je radi uspostave cjelovitog sustava i optimizacije procesa potrebno izraditi kompostanu radi uporabe biorazgradive frakcije.

Novi Kolektivni ugovor

Sa danom 01.01.2023. stupio je na snagu novi Kolektivni ugovor kojim su povećana materijalna prava radnika čime je privremeno otklonjen značajan odljev radnika i poteškoće u redovnom obavljanju zadataka s kojima se Društvo suočavalo. Tijekom 2025. godine materijalna prava radnika povećati će se budući da će uslijed inflacije biti potrebna dodatna povećanja plaća.

Promjena cijena komunalnih usluga uslijed inflacije

Uslijed inflacije Društvo se susreće sa povećanim troškovima poslovanja koji će tijekom 2025. godine imati utjecaj na podizanje cijena pojedinih komunalnih usluga

ZAŠTITA OKOLIŠA I RADNIKA

Zaštiti na radu u društvu Komunalac d.o.o. poklanja se izuzetna pažnja. Komunalac d.o.o. provodi sve obveze koje proizlaze iz Zakona o zaštiti na radu i Zakona o zaštiti od požara te podzakonskih propisa kao što je procjenjivanje opasnosti i rizika za sigurnost i zdravlje radnika, ispitivanje radnog okoliša te strojeva i uređaja s povećanim opasnostima, korištenje sredstava rada i osobnih zaštitnih sredstava, vođenja propisanih evidencija. Provodi se kontinuirana izobrazba radnika.

Prije svega treba naglasiti da su svi radnici osposobljeni za rad na siguran način i za početno gašenje požara. Osposobljavanje radnika za rad na siguran način i osposobljavanje radnika za početno gašenje požara vrši se prilikom stupanja u radni odnos. Svi novozaposleni radnici prije zasnivanja radnog odnosa upućuju se na zdravstvene preglede.

U suradnji sa specijalističkim ordinacijama medicine rada određeni broj radnika osposobljen je za pružanje prve pomoći te su isti imenovani Odlukom.

Određeni su i osposobljeni voditelji evakuacije i spašavanja te njihovi zamjenici. Vježbe evakuacije i spašavanja provode se u zakonskim rokovima.

Određeni su i osposobljeni ovlaštenici poslodavca za zaštitu na radu te su isti imenovani Odlukom.

Povjerenici radnika za zaštitu na radu nisu izabrani.

Tijekom 2024. godine u poduzeću Komunalac d.o.o. prijavljeno je 8 ozljeda na radu, od čega je 8 ozljeda priznato. Ukupno 7 prijavljenih ozljeda bilo je lakše prirode, 1 ozljeda je bila teža.

Prethodne preglede sukladno Pravilniku o poslovima s posebnim uvjetima rada obavili su svi radnici koji su u 2024. stupili u radni odnos, a periodički i kontrolni pregled se redovito obavlja sukladno zakonskoj regulativi.

Provedeno je ispitivanje strojeva i uređaja s povećanim opasnostima prilikom nabave novih strojeva ili uređaja te po isteku postojećih ispitivanja. Također su u periodičnim rokovima ispitane instalacije i uređaji na lokacijama Poslodavca gdje je to bilo potrebno.

Interni nadzor provodi se kontinuirano prilikom obilaska radnih mjesta, utvrđuju se nedostaci i povrede pravila zaštite na radu te se predlažu mjere za otklanjanje nedostataka.

ZAKLJUČAK

Godišnje izvješće obuhvaća objektivni prikaz poslovanja u 2024. godini.

U 2024. godini Komunalac d.o.o. obavljalo je sve djelatnosti za koje je osnovano bez prekida i zastoja u poslovanju.

Sve tekuće obveze podmirene su uredno i na vrijeme.

Društvo Komunalac d.o.o. je u 2024. godini ostvarilo postavljene ciljeve i zadatke.

U Jurdanima, svibanj 2025.

Direktor:


KOMUNALAC d.o.o.
JURDANI 1